



الجمهورية الجزائرية الديمقراطية الشعبية  
République Algérienne Démocratique et Populaire  
وزارة التعليم العالي والبحث العلمي  
Ministère de l'Enseignement Supérieur et de la Recherche Scientifique  
محمد بن أحمد 2 جامعة وهران

## Réunion du Conseil d'Administration de l'Université Oran 2 - Lundi 17 Janvier 2022 -

### Ordre du jour

1. Présentation du bilan des activités 2021.
2. Etat d'Exécution du PGRH et du Budget 2021.
3. Projet de budget 2022.
4. Divers.



# Préambule

- Le présent rapport d'activité permet de présenter l'université d'Oran<sup>2</sup> et l'ensemble des réalisations (pédagogiques et scientifiques) qui y ont été faites en 2021 à travers la présentation:
  - De quelques Grands Agrégats ,
  - Des actions réalisées par les différents Vice-rectorats au titre de 2021
  - De la gestion des ressources humaines, matérielles et financières mobilisées pour l'atteinte de ces objectifs.
  - Des perspectives pour 2022 (plan d'action et projet de budget)

# Les infrastructures de l'Université Oran2



جامعة وهران 2 محمد بن احمد

Université d'Oran 2 Mohamed Ben Ahmed

## Les infrastructures

05 FACULTÉS + 01 INSTITUT SUR 03 CAMPUS



Pôle universitaire Dr. Taleb Ex-IGMO

- Faculté des Sciences Sociales (FSS)

Es-senia Terminus

- Institut de Maintenance et de Sécurité Industrielle (IMSI)

IGMO (Commune Es-Sénia)

Es-Sénia Sud (Commune Es-Sénia)



Belgaïd, (Commune Bir El Djir)

1

Pôle universitaire Belgaïd

- Faculté des Sciences Economiques, Commerciales et des Sciences de Gestion (FSECSG)
- Faculté des Langues Etrangères (FLE)
- Faculté de Droit et des Sciences Politiques (FDSP)
- Faculté des Sciences de la Terre et de l'Univers (FSTU)

Rectorat

Vice-Rectorats

Secrétariat Général

Les sous-directions

Bibliothèque Universitaire Centrale (BUC)

Site Web: [www.univ-oran2.dz](http://www.univ-oran2.dz)

Facebook: @univ.02

Twitter: @univor2official

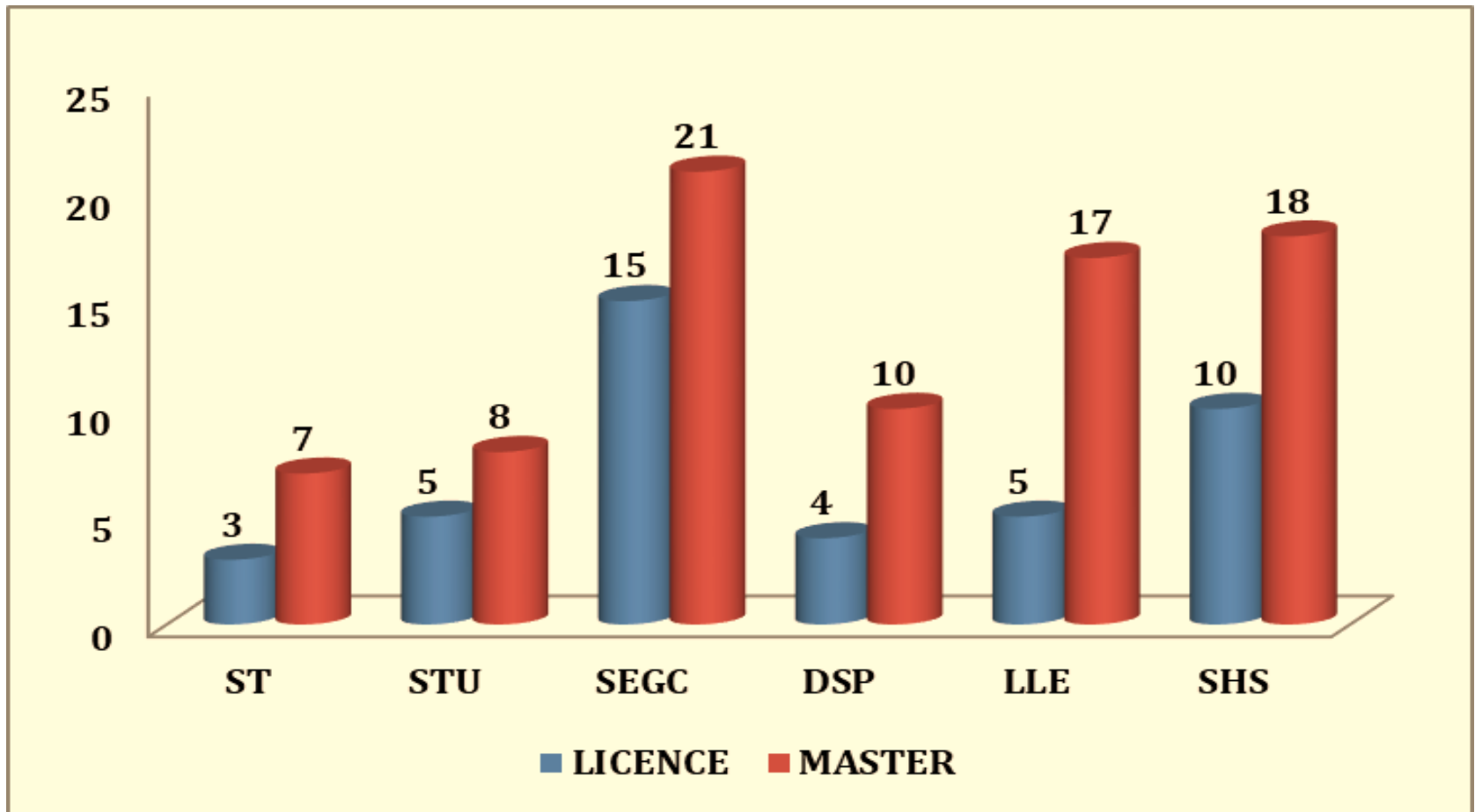
**Bilan scientifique et  
pédagogique de l'Université  
Oran 2 Mohamed  
BEN AHMED  
au titre de l'année 2021 et  
Perspectives pour 2022**



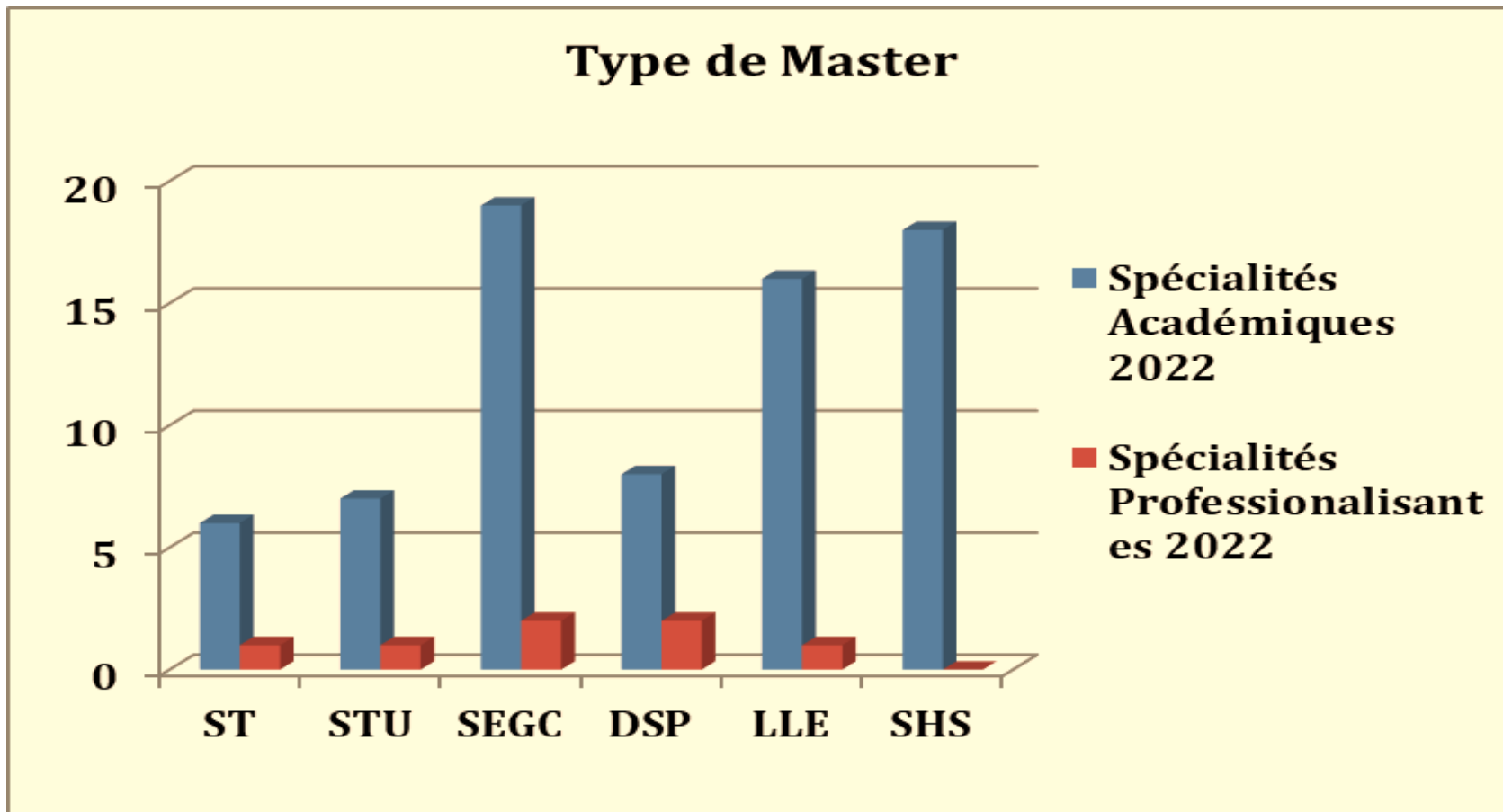
# **Bilan scientifique et pédagogique au titre de l'année 2021**

**Vice-rectorat de la formation des 1<sup>er</sup> et 2<sup>ème</sup>  
cycles, de la formation continue, des  
diplômes et de la formation supérieure de  
graduation**

**Les formations à l'université Oran 2**  
**123 parcours de formations**  
**répartis entre les 6 domaines de formations:**  
**42 spécialités en licence.**  
**81 spécialités en master**



**Les Masters professionnalisants : 9,87%,  
Soit 8 formations sur un total de 81 spécialités de Masters**



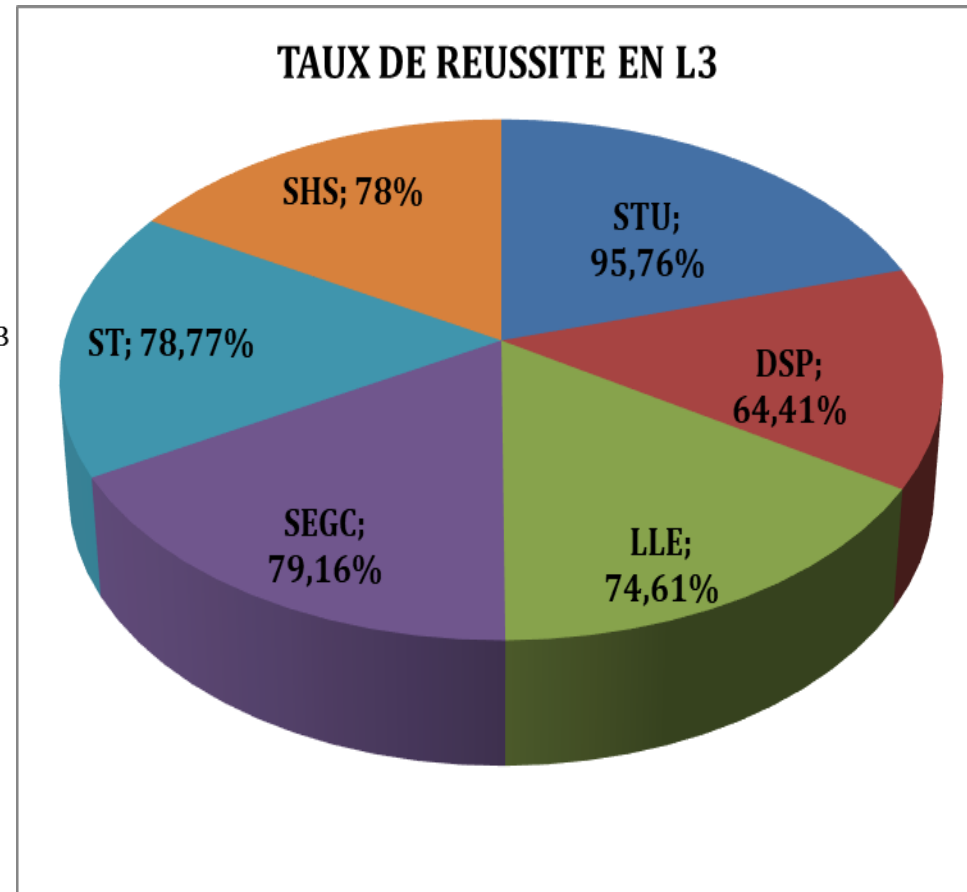
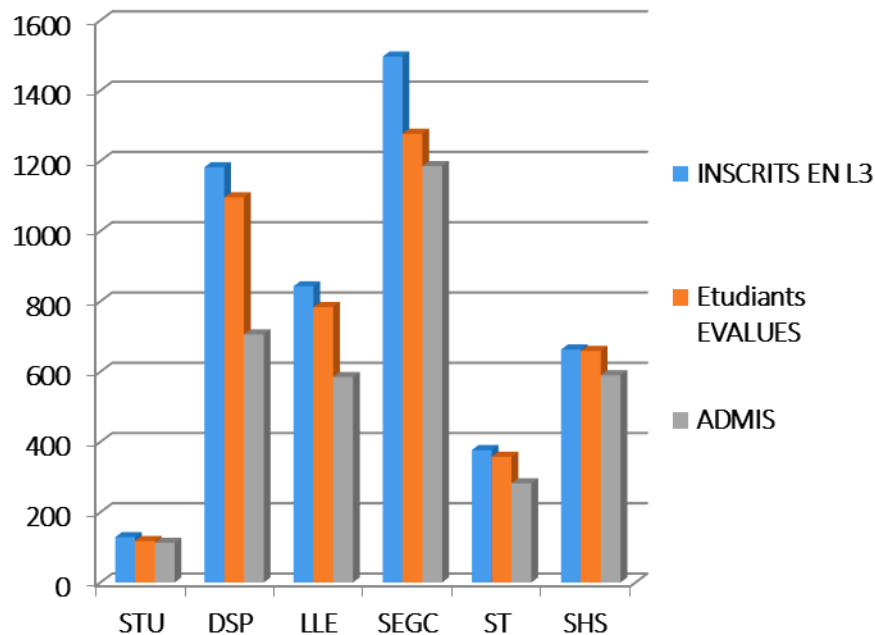
# Les diplômés de l'Université d'Oran2 2020-2021

- **3461 diplômés en licence** sur un total de 4292 étudiants évalués  
Le **taux moyen de réussite** en licence est de :  
**80.63 %**
- **2735 diplômés en Master** sur un total de 3454 étudiants évalués  
Le **taux moyen de réussite** en Master est de  
**79.18 %**



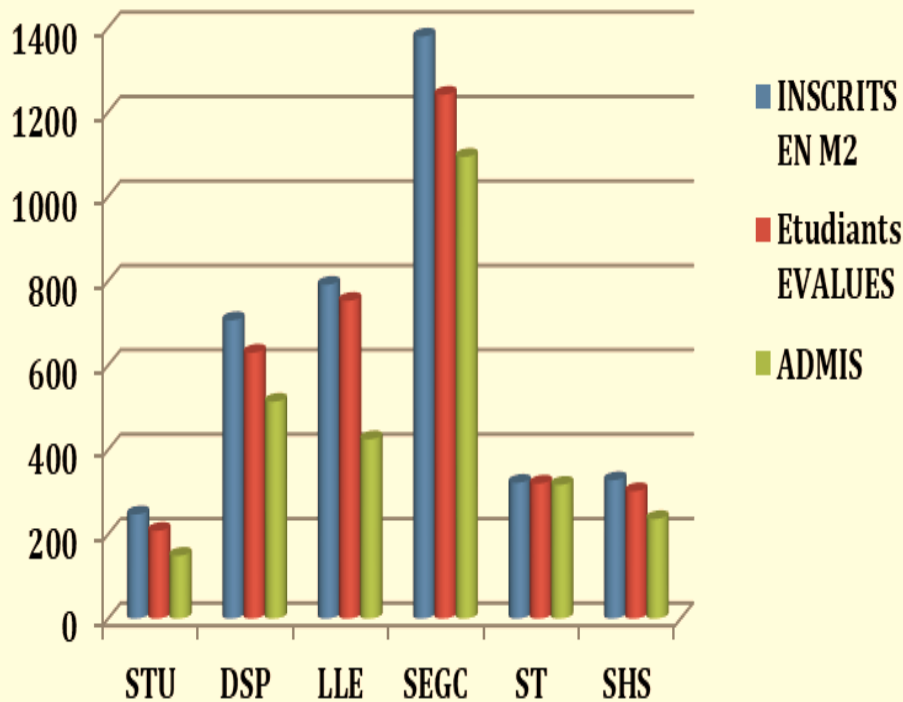
# Les diplômés en Licence & taux de réussite par domaine de formation

## Diplômés en Licence

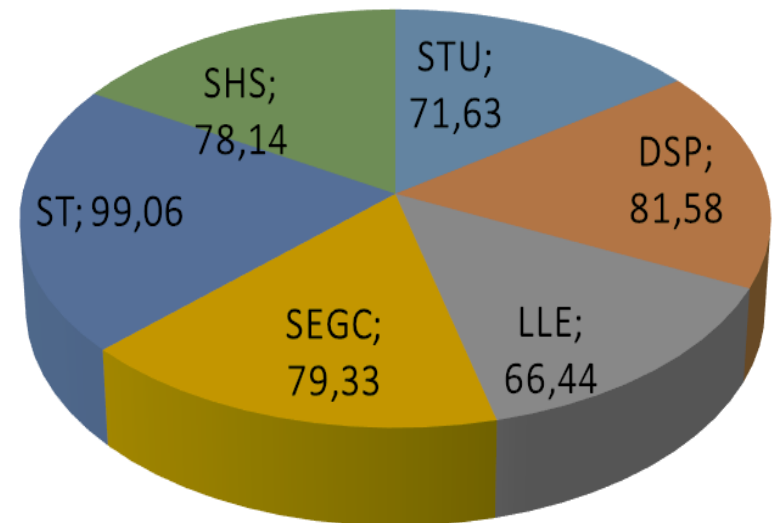


# Les diplômés en Master & taux de réussite par domaine de formation

Diplômés En Master



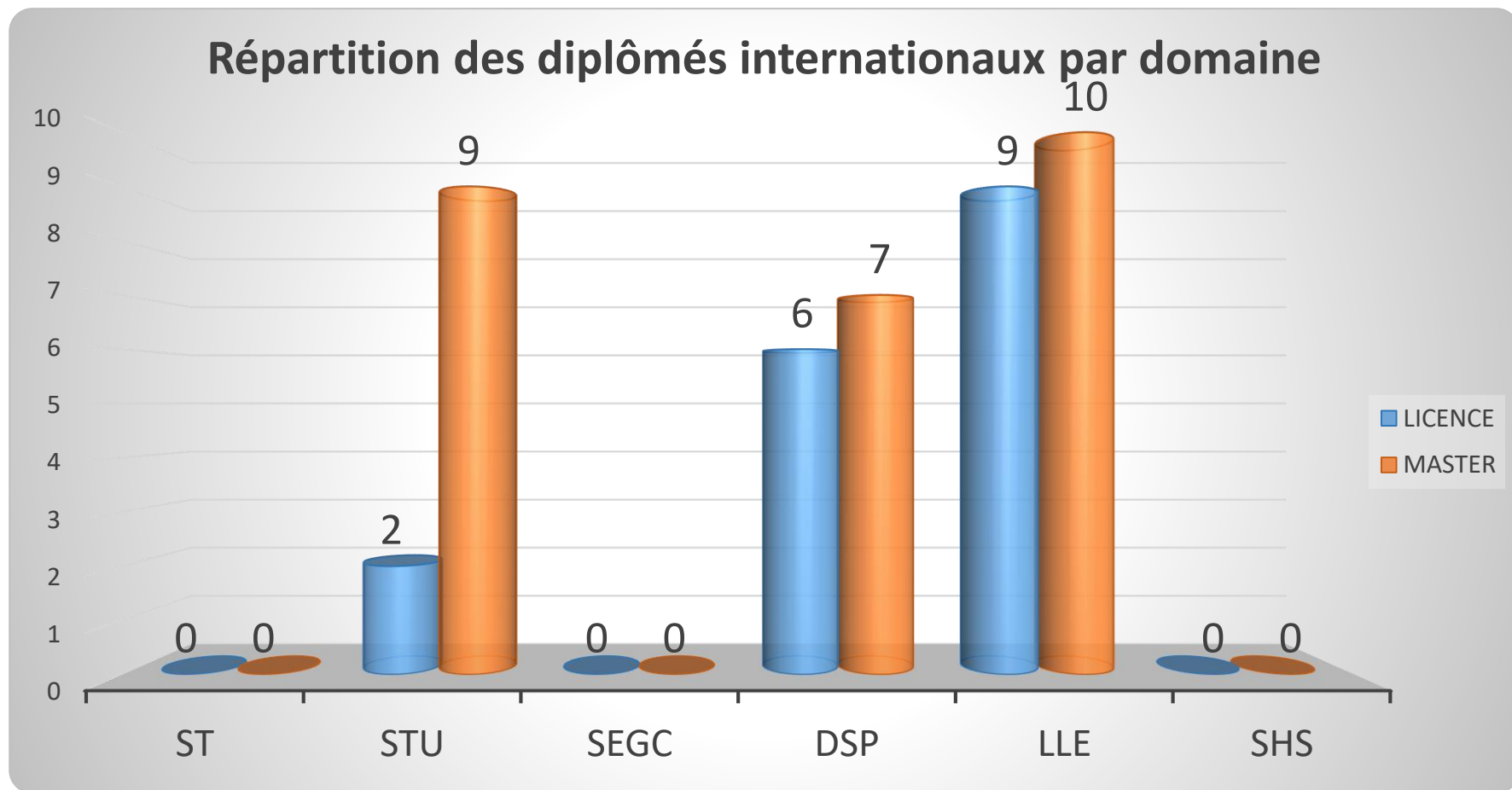
TAUX DE REUSSITE EN M2



# Les étudiants internationaux diplômés au titre de l'année 2020-2021 sont au nombre de 43 :

**17 en licence**

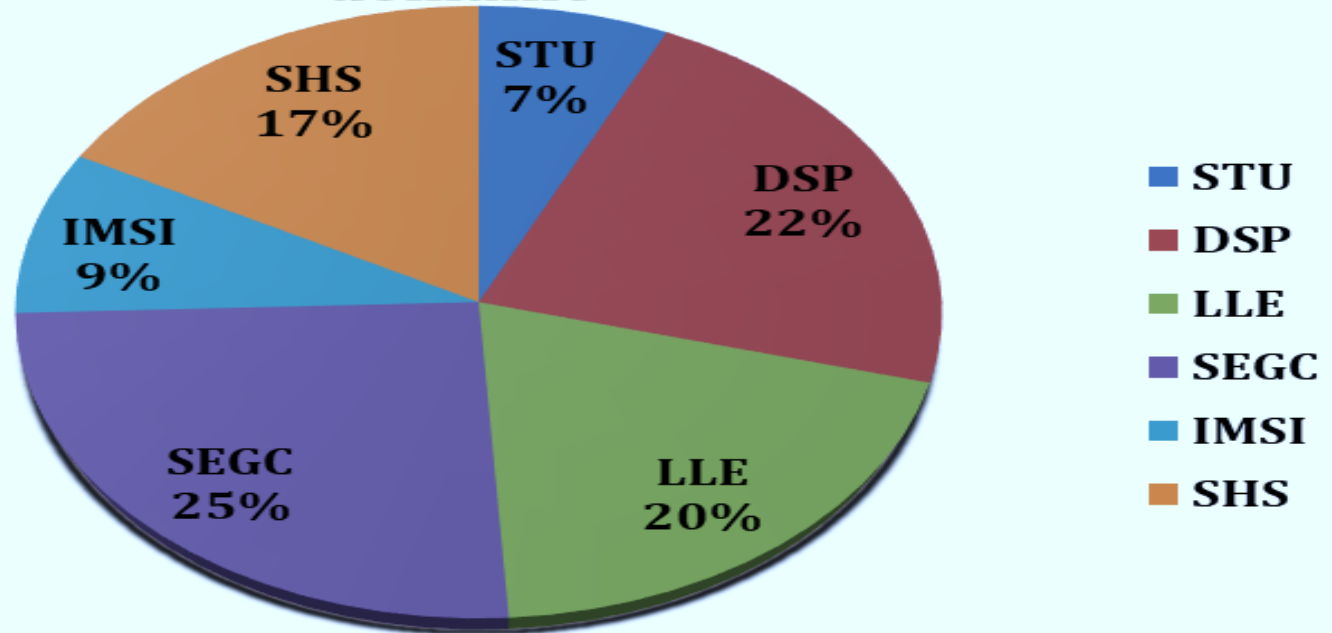
**26 en Master**



# Les Nouveaux bacheliers inscrits à l'université d'Oran 2 pour 2021-2022

Domaines de Formations	STU	DSP	LLE	SEGC	IMSI	SHS	TOTAL
Nouveaux bacheliers 2021-2022	418	1361	1205	1549	524	1033	6090

**Répartition des nouveaux bacheliers par domaine**



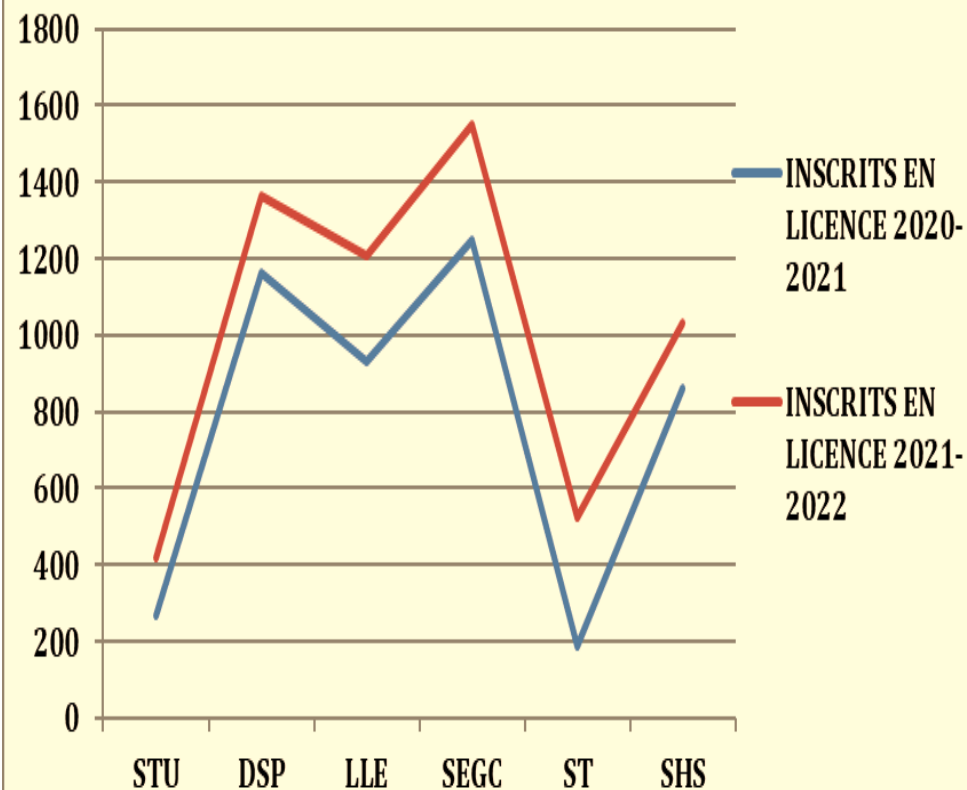
## Taux de croissance de l'effectif des nouveaux bacheliers

2020-2021: **4657** nouveaux bacheliers

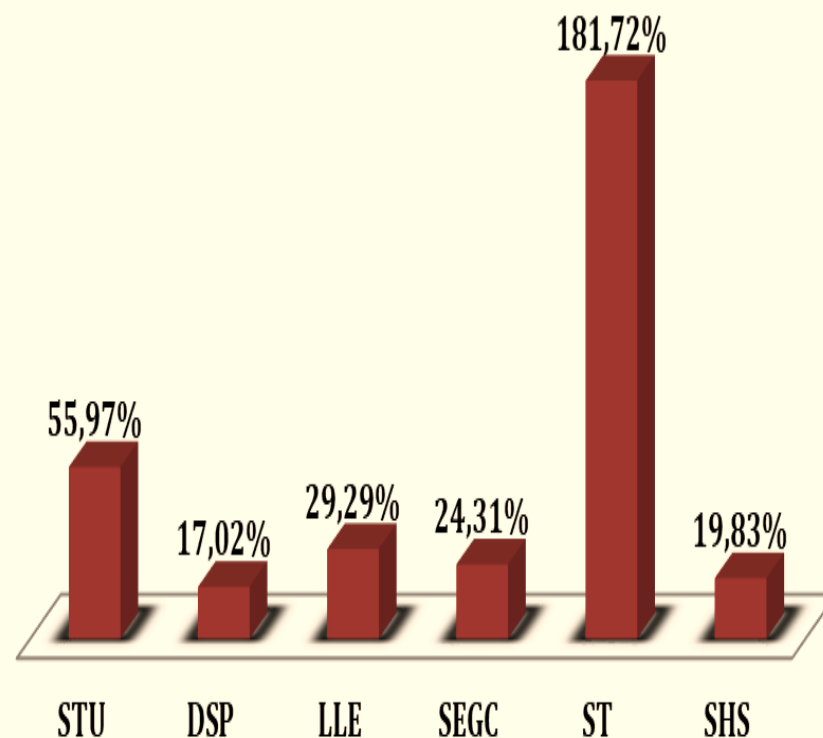
2021-2022: **6090** nouveaux bacheliers

soit une **augmentation Globale de 30,77%**

### Variation des Nouveaux Bacheliers



### Taux de croissance des Inscrits



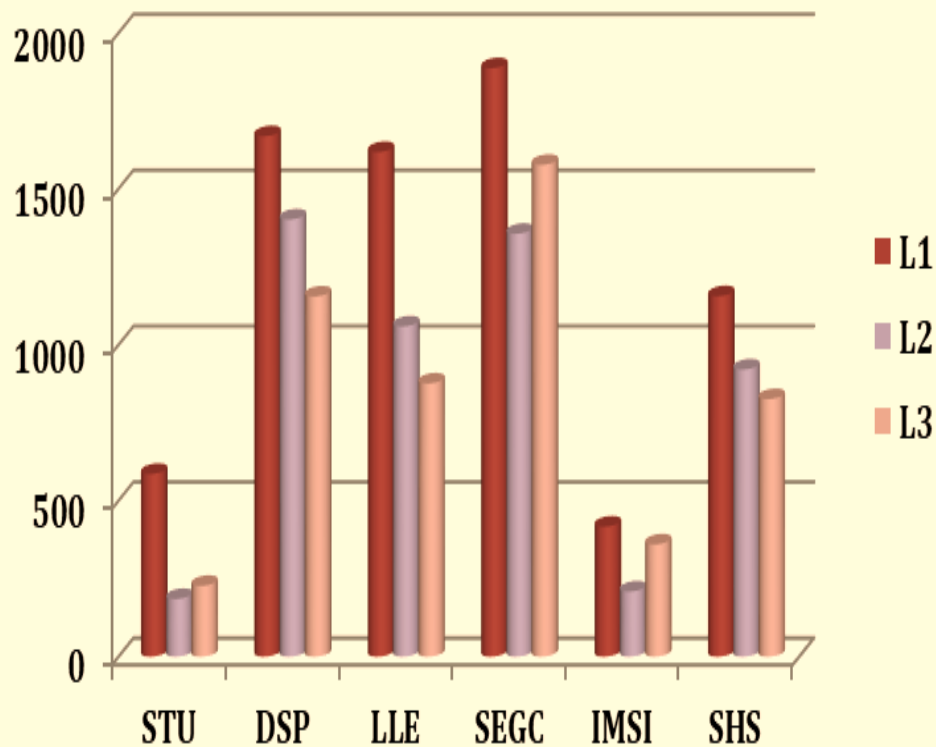
# Les inscrits en 1<sup>er</sup> Cycle Licence : affectés et transférés

2020-2021 : **15677**

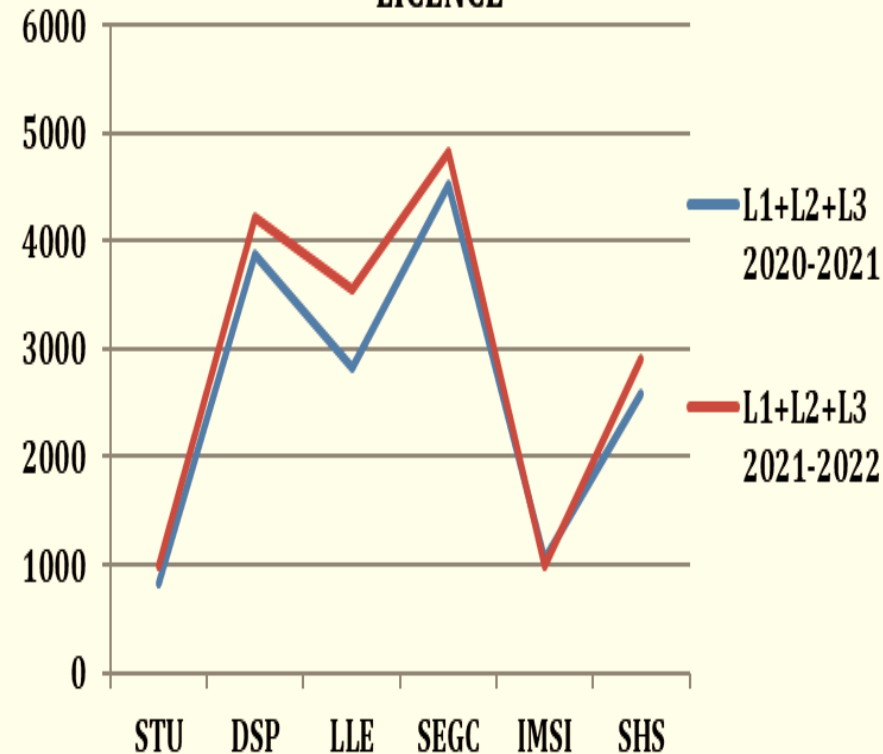
2021-2022 : **17486**

soit une **augmentation de 1809 (11.53%)**

## LES INSCRITS EN LICENCE



## TAUX DE CROISSANCE DES INSCRITS EN LICENCE

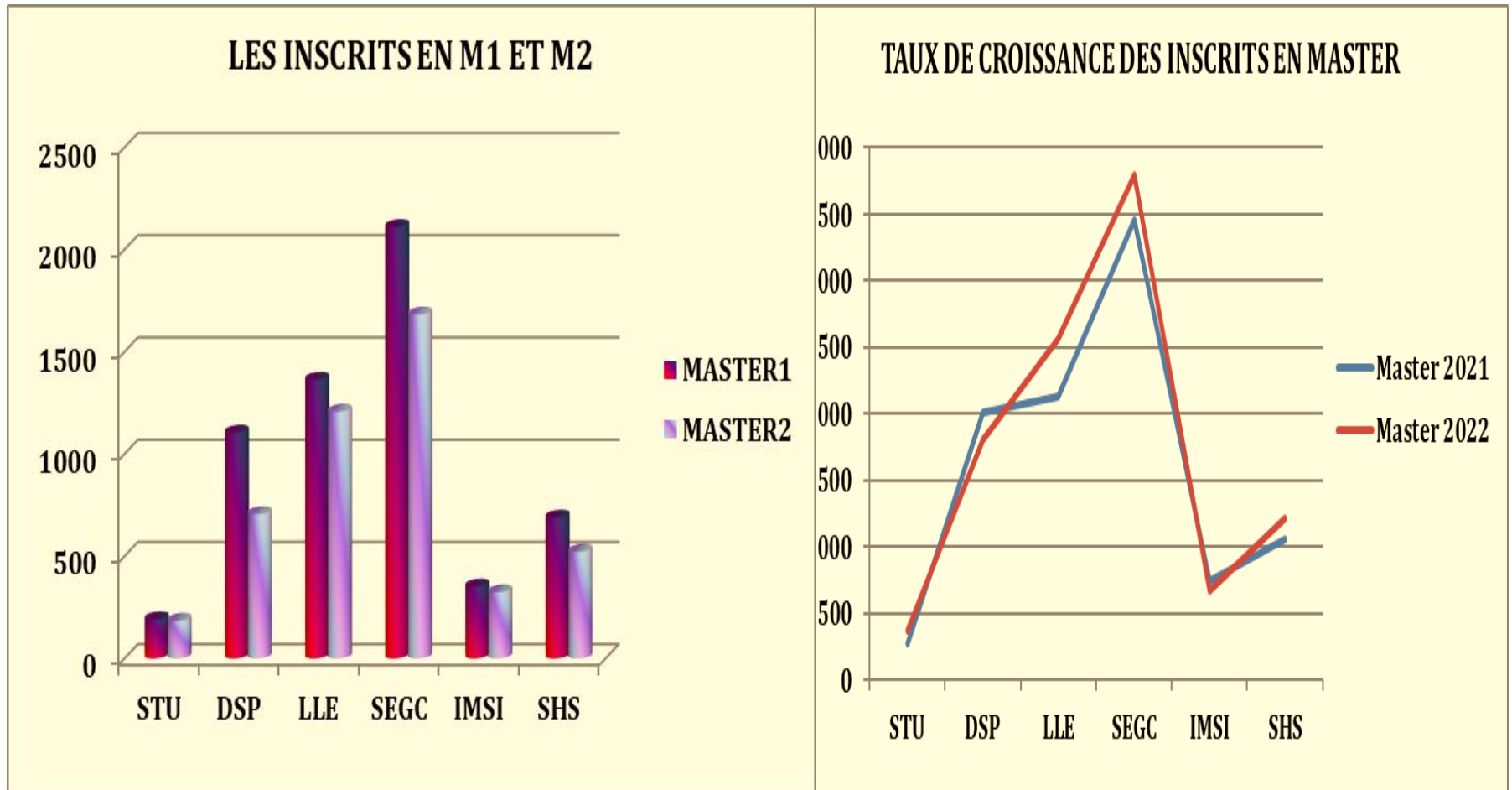


# Les inscrits en 2eme Cycle : affectés et transférés


2020-2021 : 9873

2021-2022 : 10434

soit une augmentation de 561 soit 5.68 %



# Les étudiants internationaux inscrits en 1<sup>er</sup> et 2<sup>ème</sup> cycle sont au nombre de **120** étudiants répartis selon **15** nationalités





# Actions réalisées par le vice rectorat de la graduation:

## ❑ la mise en place de plateformes numériques :

- ✓ Demandes de transferts internes et externes,
- ✓ Demandes de réintégrations et reprise des études,
- ✓ Le choix de la spécialité de la 2eme ou de la 3eme année de licence selon le domaine de formation,
- ✓ Demandes de candidatures dans les différentes spécialités de master pour les diplômés de notre établissement et des autres catégories et des autres établissements.

## ❑ L'utilisation du logiciel Progress dans la gestion pédagogique..

Les attestations de réussites de licences et de master ont été uniformisés et délivrées par le logiciel Progress à l'exception de la FSEGC et l'IMSI.

## ❑ Habilitation de 02 offres de formations de Master à caractère professionnalisant au niveau de la filière de Droit:

- ✓ Droit notarial
- ✓ Droit de la consommation et de la concurrence.

# Actions à réaliser au titre de l'année universitaire 2021-2022

## ❑ Installation d'une cellule de réflexion sur l'EAD dont les objectifs sont:

- ✓ L'élaboration d'une feuille de route qui vise l'insertion d'un protocole normalisé d'offres de formations selon les standards de qualité.
- ✓ Création d'une cellule « EAD » au niveau de chaque faculté et institut.
- ✓ Rationaliser les offres des cours « EAD »
- ✓ L'adhésion du corps enseignant à l'enseignement hybride

## ❑ L'implication des étudiants à l'utilisation de la plateforme Moodle pour s'accommoder avec le nouveau mode d'enseignement : les cours à distance .

## ❑ Deux documents sont établis et doivent être validés:

- ✓ Modèle uniforme pour le relevé des statistiques des activités EAD.
- ✓ Grille d'évaluation approuvée par les instances scientifiques de l'université d'un cours en ligne.

# **Bilan scientifique et pédagogique au titre de l'année 2021 et Perspectives pour 2022**

**Vice-rectorat de la formation supérieure de  
3<sup>ème</sup> cycle, de l'habilitation, de la  
recherche scientifique et de la formation  
supérieure de post-graduation**

**Service de la Post –Graduation**  
**Service Habilitation Universitaire**  
**Service de suivi des activités de recherche et de la**  
**valorisation de ses résultats**

# **Service de la Post –Graduation**

# Formation Doctorale au titre de l'année universitaire 2020-2021

## Concours de doctorat 2020/2021

Faculté	Nombre de poste	Nombre des postulants	Nombre des candidats	Taux de participation par faculté	Taux de participation global
<b>FLE</b>	<b>09</b>	<b>1058</b>	<b>369</b>	<b>34%</b>	<b>32%</b>
<b>SSH</b>	<b>42</b>	<b>2232</b>	<b>666</b>	<b>30%</b>	
<b>Total</b>	<b>51</b>	<b>3290</b>	<b>1035</b>	<b>32%</b>	

Concours de doctorat 2020-2021: ouverture de **51** postes de doctorat, 42 en sciences sociales et 9 langues étrangères.

Le nombre global des postulants était de **3290**, avec un taux de participation très faible n'excédant pas les **32%** de candidatures.

**Néanmoins, en fonction du nombre de postulants, d'important moyens humains et matériels ont été mobilisés**

# Préparation de la Formation Doctorale au Titre de l'Année Universitaire 2021/2022

## Offres de formation doctorale 2021-2022

La préparation de la Formation Doctorale de 3<sup>ème</sup> cycle pour l'année universitaire 2021/2022 est en cours, l'établissement a enregistré **15 propositions de FD**, toutes spécialités confondues, le contrôle de conformité des offres s'est effectué au niveau du VRPG dans les délais.

Après l'évaluation au niveau de la CRUO et examen des offres au niveau du MESRS.

**Habilitation de 9 nouvelles offres de formation doctorales avec 54 postes**

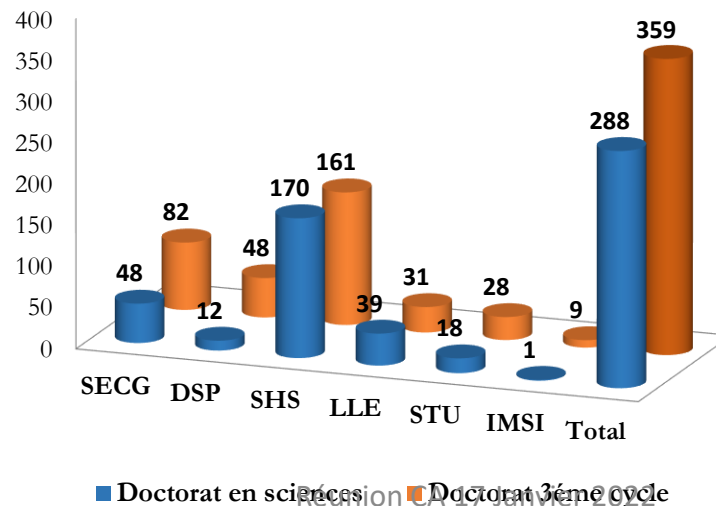
Facultés/Institut	Nombre de Projets <u>soumis</u>
S.E.C.G	04
D.S.P	01
S.H.S	06
L.L.E	02
S.T.U	01
I.M.S.I	01
<b>Total</b>	<b>15 Propositions de formation doctorale</b>
Arrêté n° 33 du 13 janvier 2022	<b>9 offres de formation habilités ( 54 postes)</b>

# Nombre de doctorants inscrits au Titre de l'Année Universitaire 2021/2022

## Réinscription 2021/2022 **647 Inscrits**

Facultés/Institut	Doctorat en sciences	Doctorat 3ème cycle
S.E.C.G	48	82
D.S.P	12	48
S.H.S	170	161
L.L.E	39	31
S.T.U	18	28
I.M.S.I	01	09
<b>Total</b>	<b>288</b>	<b>359</b>

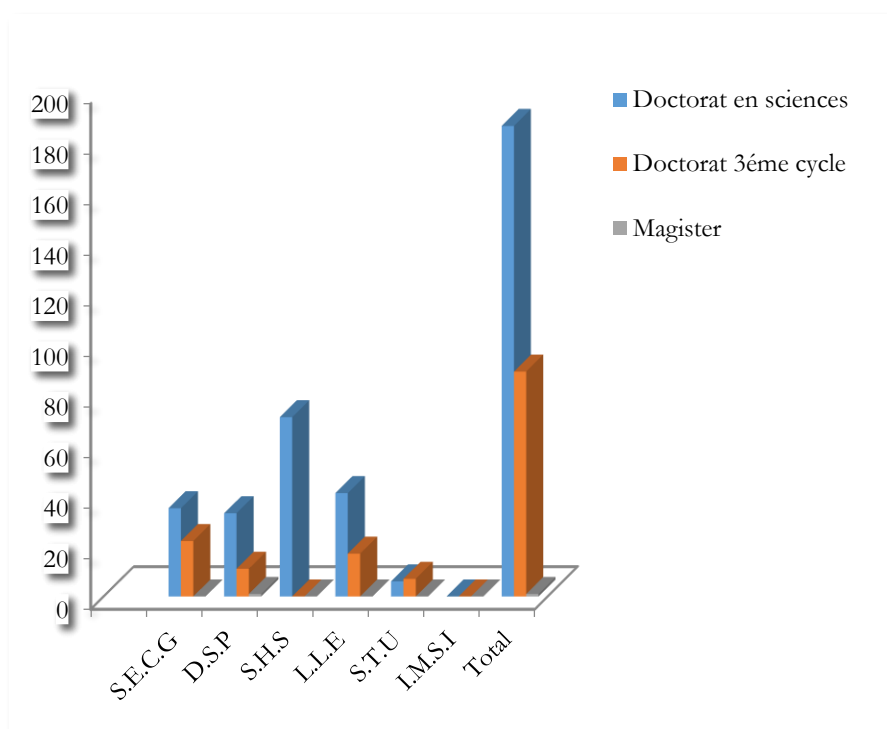
L'opération des réinscriptions en ligne s'est déroulée du 01/10/2021 au 06/11/2021, les dossiers de réinscriptions transmis au V.R.P.G par les facultés et l'institut pour vérification et établissement des attestations d'inscriptions





# Les Soutenances Réalisées au Cours de l'Année Universitaire 2021/2022

Fac /Institut	Soutenances réalisées au cours de l'année universitaire de janvier à décembre 2021		
	Doctorat en sciences	Doctorat 3 <sup>ème</sup> cycle	Magister
S.E.C.G	35	22	00
D.S.P	33	11	01
S.H.S	71	32(dont 3 PNE)	00
L.L.E	41	17	00
S.T.U	06	07	00
I.M.S.I	00	05(dont 1 PNE)	00
Total	186	89	01
Total global	<b>276</b>		



## Les soutenances

Le nombre de soutenances réalisées à partir du mois de janvier 2021 à ce jour est de **276**.  
 Un taux relativement élevé en doctorat en sciences par rapport au doctorat 3<sup>ème</sup> cycle a été enregistré.  
 Pour les soutenances en Magister une seule soutenance a été enregistrée.

***NB*** : quatre soutenances dans le cadre du PNE ont été réalisées (trois soutenances en Sciences Sociales et Humaines et une au niveau de L'IMSI)

# **Service Habilitation Universitaire**

## **Nouvelle procédure à partir de l'année universitaire 2021-2022**

- A partir de la rentrée universitaire 2021-2022, les demandes d'habilitation universitaire sont traités par la commission régionale d'habilitation universitaire au niveau de la CRUO
- Néanmoins le service de l'habilitation universitaire assure toujours le suivi des demandes déposées avant le fin de l'année universitaire 2020-2021 et qui sont en cours, d'une part et d'autre part, procède à la validation du volet pédagogique des dossiers déposés selon la nouvelle procédure.

## Etat des Dossiers d'habilitation Universitaire ( par nombre de soutenances et dossiers en cours )

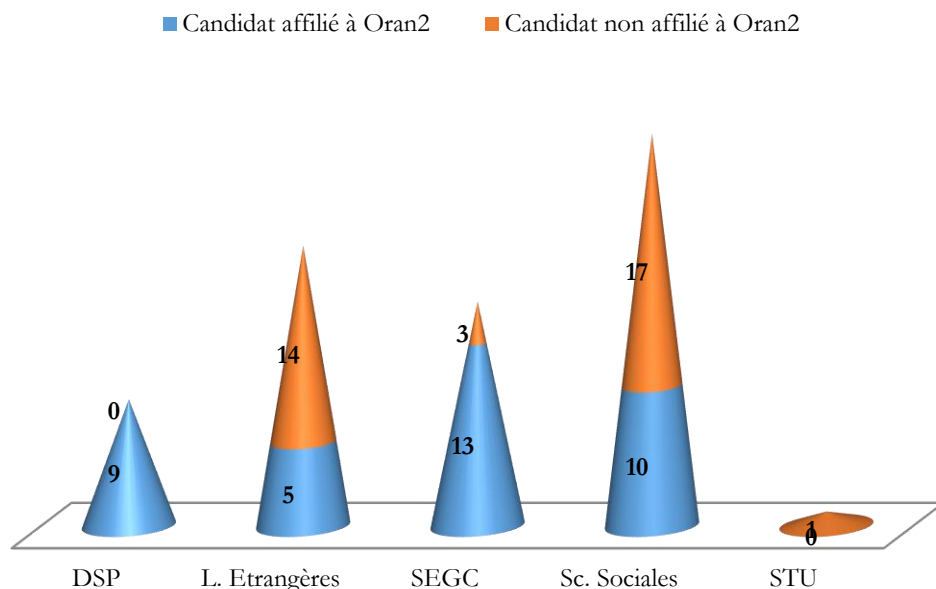
**Le Nbre total des H.U. déposées à U.O2 depuis 01/01/2020 au 12/12/2021 = 72 dont 69 soutenues et (02 avis défavorable+ 01 en cours de soutenances).**

Faculté/ Institut	Soutenance	En cours /Observation
D.S.P	09	0
L. Etrangères	19	1 défavorable
S.E.G.C	16	0
Sc. Sociales	26	1
S.T.U	00	1 défavorable
I.M.S.I	00	00
S/total	70	03
<b>total</b>		<b>72</b>

**Du 01/09/2021 à ce jours ;le suivi du traitement et la gestion des dossiers déposés.  
Validation du volet pédagogique des dossiers déposés à la CRUO**

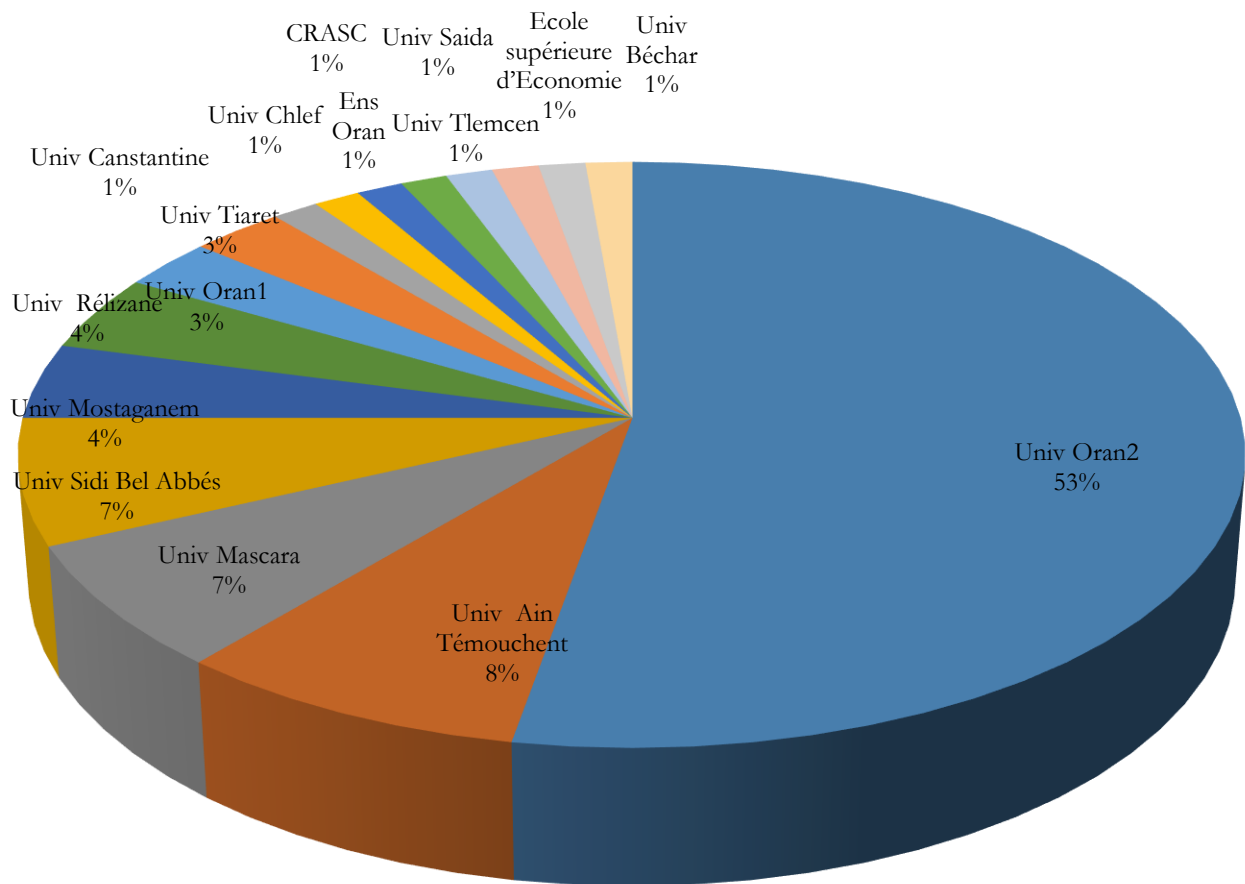
# Etat des Candidats affiliés à l'Université d'Oran 2 et Candidats Hors Etablissement pendant l'année Universitaire 2020/2021 ( du 01/01/2021 au 12/12/2021)

Le nombre des candidats d'habilitation universitaire durant 2020/2021 (72) , dont 37 affiliés à UO2 et 35 hors Etablissement.



Faculté/ Institut	Candidat affilié à Oran2	Candidat non affilié à Oran2
<b>D.S.P</b>	<b>09</b>	<b>00</b>
<b>L. Etrangères</b>	<b>05</b>	<b>14</b>
<b>S.E.G.C</b>	<b>13</b>	<b>03</b>
<b>Sc. Sociales</b>	<b>10</b>	<b>17</b>
<b>S.T.U</b>	<b>00</b>	<b>01</b>
<b>I.M.S.I</b>	<b>/</b>	<b>/</b>
<b>S/total</b>	<b>37</b>	<b>35</b>
<b>Total</b>	<b>72</b>	

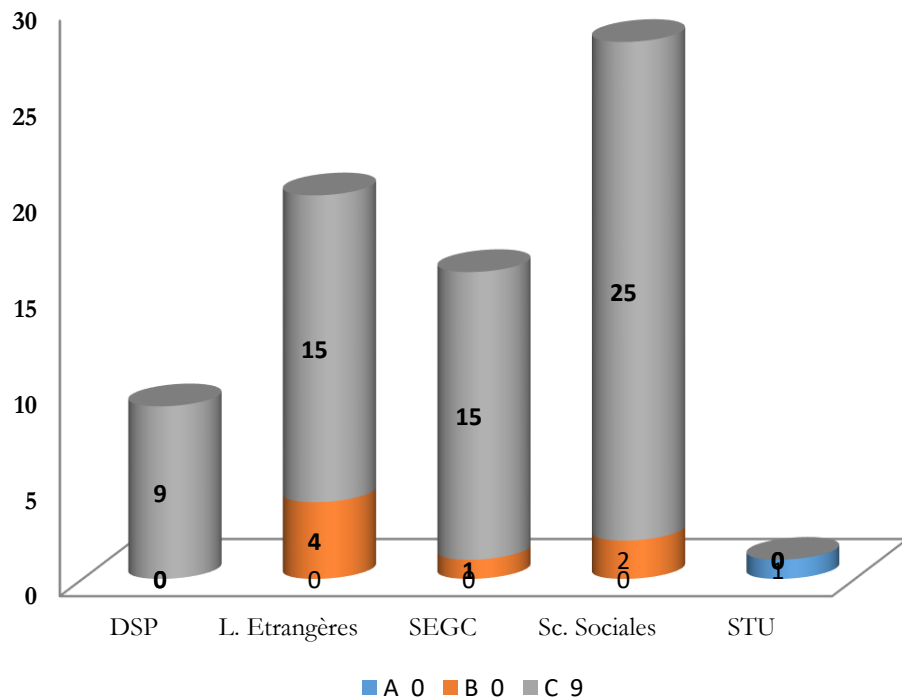
## Etat des dossiers d'Habilitations Universitaire déposés pendant l'année 2020/2021 du 01/01/2021 au 12/12/2021 (par Établissement de Rattachement)



Universités, Centres, Ecoles Supérieures	Année 2020/2021
Univ Oran2	37
Univ Ain Témouchent	05
Univ Mascara	05
Univ Sidi Bel Abbés	05
Univ Rélizane	03
Univ Mostaganem	03
Univ Oran1	02
Univ Tiaret	02
Univ Constantine	01
Univ Chlef	01
Ens Oran	01
CRASC	01
Univ Tlemcen	01
Univ Saida	01
Ecole supérieure d'Economie	01
Univ Béchar	01
ENP Oran	01
Centre Univ Tissemsilt	01
<b>Total</b>	<b>72</b>

**Les dossiers des HU En 2020/2021 = 72 réparti sur 18 établissements universitaires**

# Etat des publications scientifiques déposées par Catégories de Revues Scientifiques durant l'Année Universitaire 2020/2021



Faculté/ Institut	Nbre Dossiers	Catégorie Articles déposés		
		A	B	C
D.S.P	09	0	0	09
L. Etrangères	19	0	04	15
S.E.G.C	16	0	01	15
Sc. Sociales	27	0	02	25
S.T.U	01	01	0	0
I.M.S.I	0	0	0	0
<b>Total</b>	<b>72</b>	<b>01</b>	<b>07</b>	<b>64</b>
		<b>72</b>		

**74 Articles dont 66 de catégorie C + 07 de  
Catégorie B + 1 de Catégorie A**

# **Service de suivi des activités de recherche et de la valorisation de ses résultats**



# Les Projets de Recherche-Formation Universitaire (P.R.F.U)

PRFU: **P**rojets de **R**echerche **F**ormation **U**niversitaire

Projets de recherche académiques dirigés par des enseignants-chercheurs de rang magistral, l'objectif principal de ce type de projet est l'accompagnement et l'implication des doctorants dans des programmes de recherche à travers des projets agréés par le MESRS

# Etat Récapitulatif des Projets P.R.F.U (exercice 2022)

Faculté/Institut	D.S.P	S.E.C.G	S.S	L.E	S.T.U	I.M.S.I	Total
Projets opérationnels exercice 2021	21	23	39	08	11	06	108
Projets agréés session ordinaire 2022	05	12	10	06	04	00	37
Projets opérationnels exercice 2022	18	28	43	11	11	04	<b>115</b>

## Etat récapitulatif des Projets PRFU opérationnels pour l'exercice 2022

A la clôture de l'exercice 2021, notre établissement a enregistré **108** projets opérationnels, avec un taux de **60%** des doctorants affiliés.

Pour l'exercice 2022 nous prévoyons **115** projets opérationnels avec un taux très important des doctorants estimé à **64%**.

# Les Entités de Recherche

## Unités et laboratoires de recherche

Entité de recherche permettant à des chercheurs l'exécution d'un ou plusieurs thèmes de recherche scientifique.

*Laboratoire*



Est composé de quatre (04) équipes de recherche ou plus.

N.B.: L'équipe est composée de trois (03) chercheurs au minimum.

*Unité*



Est composée de huit (08) équipes de recherche ou plus.

Notre établissement dispose actuellement de **41 laboratoires et 02 unités de recherche.**

# Etat Récapitulatif des Entités de Recherche Rattachées à U.O.2

Faculté/ Institut	D.S.P	S.E.C.G	S.S	L.E	S.T.U	I.M.S.I	Total
Nombre des entités 2021/2022	07 laboratoires + 01 unité	07 laboratoires	14 laboratoires + 01 unité	07 laboratoires	04 laboratoires	02 laboratoires	41 laboratoires + 02 unités

Etat récapitulatif des entités de recherche rattachées à l'Université Oran 2

Faculté des Sciences Économiques, Commerciales et des Sciences de Gestion:

- Année 2020/2021: **02** laboratoires ont été agréés

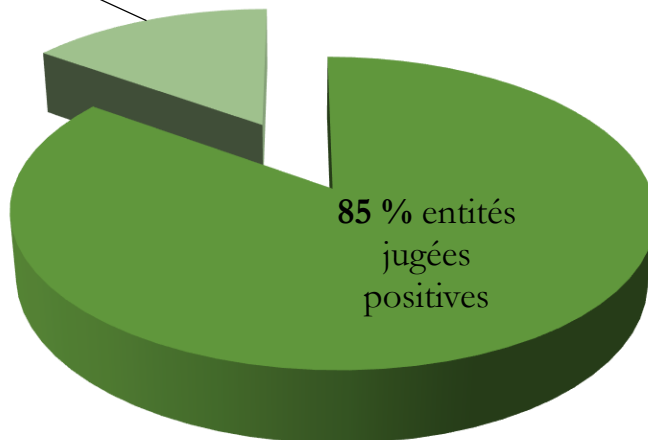
Faculté de Droit et Sciences Politiques:

- Année 2020/2021: **01** laboratoire a été agréé.
- Année 2020/2021: **01** unité de recherche intitulé « l'Etat et Société» a été créé, cette dernière fonctionne actuellement avec **08** équipes de recherche.

# Résultats d'Evaluation Scientifique Quatriennale 2016/2017/2018/2019

## Résultats d'évaluation 2016/2017/2018/2019

15% résultat  
en cours



Après l'évaluation quadriennale 2016/2017/2018/2019, notre établissement a enregistré sur **39** entités concernées par l'opération de l'évaluation :

- **85%** des entités ont été jugées positives.
- **15%** sont en cours d'évaluation.

# Projets de Recherche Propres aux Laboratoires

Faculté/ Institut	D.S.P	S.E.C.G	S.S	L.E	S.T.U	I.M.S.I	Total
Les projets à impact socio-économique	00	00	02 projets agréés en 2021	02 projets opérationnels	02 projets opérationnels	02 projets opérationnels	08 projets
Les projets à thématique	01 projet accepté par l'ATRSSH	00	09 projets acceptés par l'ATRSSH	00	01 projet (résultat d'évaluation en cours)	00	11 projets
Les projets nationaux de recherche PNR	00	01 projet (résultat d'évaluation en cours)	01 projet (résultat d'évaluation en cours)	00	02 projets (résultat d'évaluation en cours)	00	04 projets

Etat récapitulatif des projets de recherche propres aux laboratoires

# Actions et Réalisations du V.R.P.G

## 1- Réorganisation des archives

Une opération de réorganisation des archives est en cours de finalisation au VRPG.



Cette démarche permettra dans une deuxième étape l'élaboration d'une banque de données numérique des archives du V.R.P.G. et facilitera les procédures d'authentications des diplômes, demandées par tout autre établissement,

# Actions et Réalisations du V.R.P.G

## 2- Amélioration de la visibilité de l'Université d'Oran 2

**Installation d'un groupe de travail qui vise l'amélioration de la visibilité [Chantier lancé lors de la dernière session du Conseil scientifique de l'Université en date du 18/07/2021]**



- Élaboration d'un plan d'action à court, à moyen et à long terme
- Amélioration du classement de l'université au niveau national et international
- Assurer une meilleure visibilité des travaux de recherches de l'université



# Actions et Réalisations du V.R.P.G

## 3- Mise à niveau du site web du VRPG

Une opération de mise à niveau du site web du V.R.P.G. est en cours de finalisation [mobilisation d'un ingénieur en informatique à temps plein et des chefs services du VRPG pour cette mission]



- Mise en évidence des opportunités liées aux formations doctorales et aux programmes boursiers dans ce cadre
- Mise en avant des capacités et compétences des chercheurs affiliés aux différentes entités de recherches de l'Université d'Oran 2
- Actualisation des contenus et de la réglementation

**Bilan scientifique et pédagogique au titre de  
l'année 2021 et Perspectives pour l'année 2022**

**Vice-Rectorat des Relations  
Extérieures, Coopération,  
Communication et Manifestations**


# Etat du Programmes boursiers en 2021



9  
Dr / Ens  
2019-2020

9  
Retours  
2021

7  
Soutenances  
2021



5  
Mobilités  
sortantes en  
2021

5 Mobilités  
Entrantes en 2021  
Promotion  
2016-2017



3  
Mobilités  
sortantes en  
2021

7  
Mobilités  
sortantes  
2022

6  
Mobilités  
Entrantes  
2022



6  
Candidatures  
2021

# Coopération: au service de la pédagogie

## Lectorats



**1**

**Lecteur au dép  
d'espagnole en  
2021**



**1**


**Stagiaire au dép  
d'allemand en  
2022**



**1**

**Lecteur DAAD au  
dép d'allemand en  
2022**

## FULBRIGHT



**1**

**Chercheuse  
Dép d'anglais  
Janvier 2022**

# Coopération : Visite des l'ambassadeurs durant l'année 2021

## Visite de travail de l'ambassadrice des Pays-Bas

- ❑ **Projet de coopération intitulé : « Renforcement des capacités sur l'Entrepreneuriat » conjointement avec Orange Corners**

## Visite de travail de l'Ambassadeur de Roumanie

## Visite de l'attaché culturel auprès de l'ambassade d'Allemagne en Algérie et DR de Goethe institut

## Visite de travail l'Ambassadrice de la République d'Autriche

- ❑ **Accompagné L'écrivain autrichien Stefan Franz Griebel pour la lecture de son dernier roman intitulé (La conquête de l'Amérique)**

## Visite de l'Ambassadrice du Royaume-Uni de Grande Bretagne



# Etat chiffré des conventions signées au cours de l'année 2021

4

Conventions  
interuniversitaire/  
institut



UNIVERSIDAD DE MÁLAGA

24

Conventions avec le secteur  
socioéconomiques



Etablissement de  
Rénovation Des Matériels  
Spécifiques CHAHID  
FARIB ABDELHAMID



المحكمة الإدارية وهران  
مجلس قضاء وهران



# Conventions / impacts



## IMSI

- **Projet rénovation de l'Unité Pédagogique Contrôle et Applications (UPCA)**
- **Projet "Smart building"**



## FDSP



- ❑ **Master à caractère professionnalisant**
  - ✓ **Droit notarial**
  - ✓ **Droit de la consommation et de la concurrence.**
- ❑ **Formation à la carte:**
  - ✓ **Magistrats du tribunal administratif d'Oran**



advision  
El Djazair

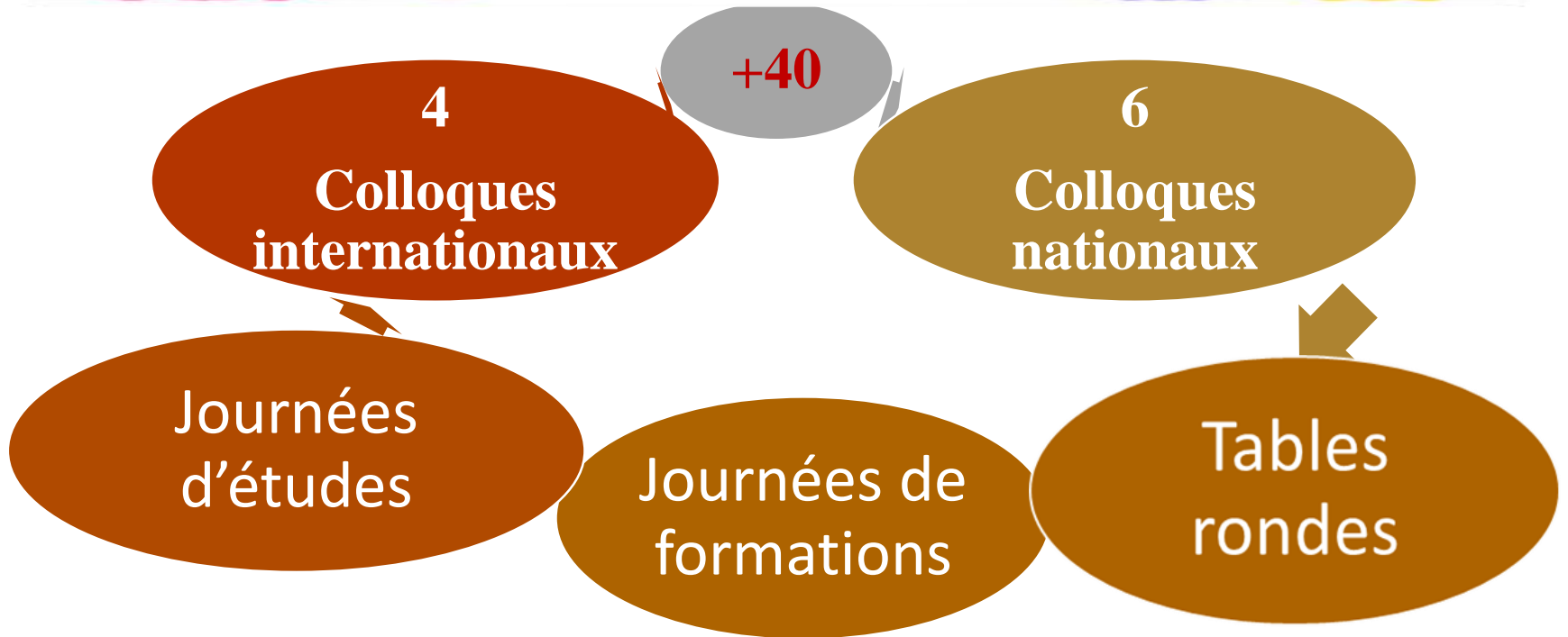


**NafsiyaTECH**

**SHE'S IN TECH  
CHALLENGE**

Tosyali

# Bilan des manifestations scientifiques tenues au cours de l'année 2021





# **Documentations**

## **Bilan de la BUC durant l'année 2021**

**Nombre d'étudiants**

**Inscrit à la BUC :**

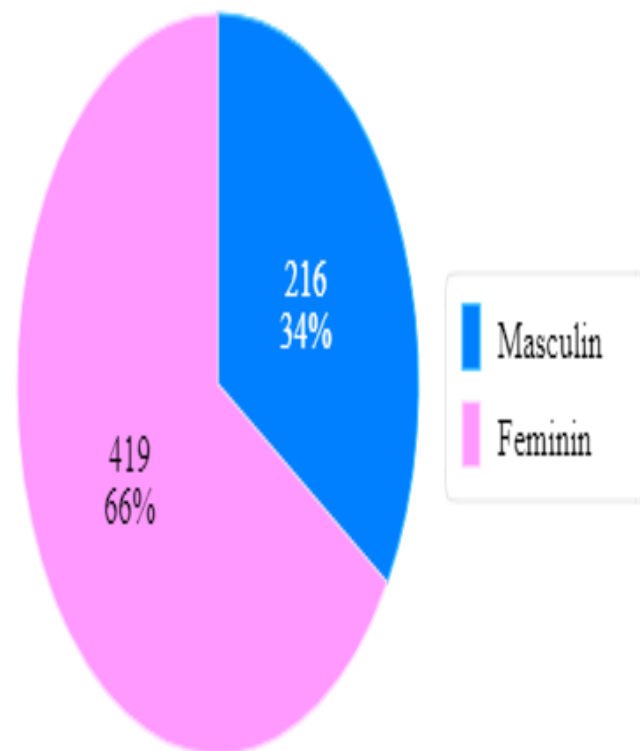
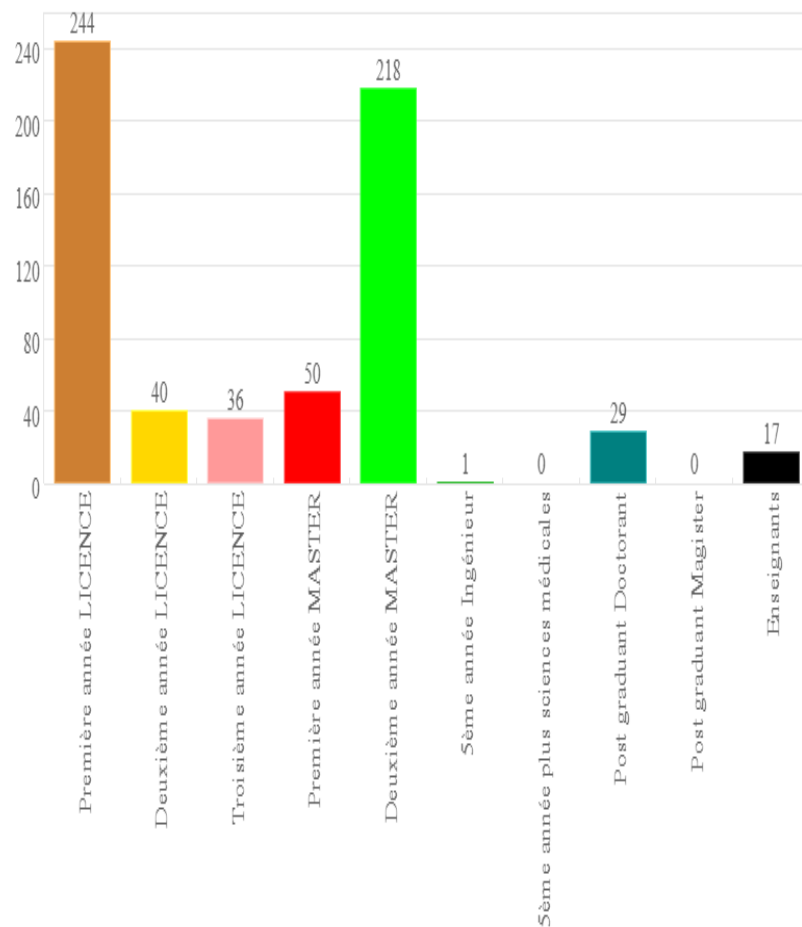
**1052**



# Statistiques des inscrits dans le système national de documentation SNDL:

	FLE	FSS	FSECSG	FSTU	FDSP
Nombre d'inscrits	69	108	279	70	218
Total	<b>764</b>				
Cycles	Masters	doctorants	Enseignants	Magister	
Nombre d'inscrits	241	389	124	10	

# Statistiques des inscrits à la bibliothèque numérique « IQRAA » : 635 étudiants



# Actions réalisées par la BUC au titre de l'année 2021 :

- ❑ Lancement du service de prêt des ouvrages de la spécialité sciences économiques, commercial et sciences de gestion.
- ❑ Achat d'ouvrages : \* 279 titres \* 2361 d'exemplaires
- ❑ Abonnement aux revues scientifiques parus en 2021 : \* 17 titres
- ❑ Traitement du fonds documentaire des sciences économique et commerciales et le mettre à la disposition des étudiants.
- ❑ Achèvement du transfert du fonds documentaires stocké dans le magasin du sous sol vers les magasins des prêts du 1er et 2 e étage.
- ❑ Réception et inventaire des ouvrages du laboratoire de philosophie :  
Nombre de titre : 177 titres
- ❑ Ouverture d'une salle d'internet et un espace de recherche avec WIFI.
- ❑ Formation du personnel des bibliothécaires de l'université Oran2 ayant pour thème « Les solutions de numérisation : comment maîtriser le PMB »

# Les prévisions pour l'année 2022 :

- Acquisition du matériel de la gestion informatisée des bibliothèques RFID.
- Exposition des ouvrages par dar el Kitab El hadith.
- Exposition des ouvrages par L'OPU.
- Equipement de la salle de consultation du fonds documentaire en langue étrangère en rayonnage, tables et chaises
- L'ouverture d'une salle de consultation du fonds documentaire en langue étrangère.
- Traitement du fonds documentaires des sciences sociales et le mettre à la disposition des utilisateurs.

# **BILAN d' ACTIVITES CEIL 2021**

# BILAN d' ACTIVITES CEIL 2021

- **Nouveau espace : 5 salles 2 bureaux**
- **+ 500 apprenants (Etudiants – Enseignants- Fonctionnaires- Médecins - Personnel de la santé et autres)**
- **230 apprenants en anglais 110 apprenants en français 60 apprenants en allemand et 80 apprenants en espagnol**
- **230 apprenants en anglais 110 apprenants en français 60 apprenants en allemand et 80 apprenants en espagnol**
- **37 groupes,**
- **18 enseignants,**
- **Anglais, Français, Allemand, Espagnol ,le Turc et le Chinois,**
- **Numérisés toutes les actions pédagogiques et administratives( test de niveau, inscription - réinscription, suivi des cours à distance, demandes d'attestations de niveau ou de réussite.),**
- **Facebook CEIL.**
- **Changement de logo du centre**
- **Formation des formateurs (formation des enseignants)**
- **Révision des manuels et méthodes pédagogiques**

# Actions prévu en 2022

- Cibler les entreprises surtout celles qui exigent l'anglais par la proposition de l'anglais des affaires (Business English)/ English for Tourism/Medical English/ Technical and Scientific English  
La même chose pour l'allemand, y a des demandes de l'allemand technique et l'allemand médical par des médecins.
- La nécessité d'insérer les programmes reconnus comme TOEFL / IELTS / TOEIC/ DELF (français)/DELE (espagnol) des classes préparatoires.
- L'insertion de l'enseignement hybride (présentiel et virtuel) pour l'enrichissement de l'enseignement des langues.
- L'organisation des journées d'études spéciales pour chaque langue pour discuter les lacunes pédagogiques et les modes d'apprentissage pour que les enseignants du centre et les collègues de la faculté puissent échanger leurs expériences dans l'enseignement des langues.
- La création d'un TALK CLUB au niveau du CEIL pour la communication et l'utilisation et l'expression orale des langues.



# BILAN des ACTIVITES Culturels, Scientifiques et Sportifs 2021



# SDASC- CLUBS-ORGANISATIONS



الجمهورية الجزائرية الديمقراطية الشعبية  
وزارة التعليم العالي والبحث العلمي  
جامعة وهران 2 محمد بن أحمد

المنظمة الوطنية للتربية البدنية والرياضة والتتنوع مع  
المديرية الفرعية للانشطة العلمية والثقافية والرياضية  
و بمنتشرة على المناطق: (14) ماري  
التنوع  
التظاهرات الرياضية الوطنية تخصص  
STREET WORKOUT

الطبعة الأولى  
في  
خطة التمثيل  
يوم: 2021/05/17

تحت شعار  
طلبة رياضيين و متفوقين دراسيا

الجمهورية الجزائرية الديمقراطية الشعبية  
وزارة التعليم العالي والبحث العلمي  
جامعة وهران 2 محمد بن أحمد

أخر أجل  
لاستقبال فورام  
الفرق  
2021/11/11

تدعو المديرية الفرعية للانشطة العلمية والثقافية والرياضية لجامعة وهران 2 " جميع الطلبة و الطالبات  
الرياضيين في التسجيل باحدى التخصصات الرياضية الفردية أو الجماعية " و ذلك بالتقرب من المديرية  
برفقين بالملف التالي:

نسخة من شهادة التسجيل 2021 / 2022 .  
شهادة طبية توضح الحالة الصحية الجيدة للطلاب .  
03 صور شخصية .

أخر أجل لاستقبال فورام الفرق يوم 2021/11/11



# SDASC- CLUBS-ORGANISATIONS 2021



**6 Championnats  
nationaux/semi marathon  
Karaté/Rugby féminin/  
volley-ball,,,**

**+25**



**5  
Compagnes  
Reboisements et Nettoyages**



**3  
Concours national  
Lecture/innovation  
'''**



**BILAN des ACTIVITES**  
**Cellule d'aide psychologique et**  
**l'Unité de médecine préventive**  
**durant l'année 2021**

# **l'Unité de médecine préventive**

- Compagnes de vaccination
- Journées d'informations et de sensibilisations
- Suivie et déclaration de l'évolution des cas Covid au sein de l'université d'Oran<sup>2</sup>
- Mise en place d'une plate-forme « visite médicale » des nouveaux bacheliers

# **Cellule d'aide psychologique**

- Nouveau locaux à la BUC
- Compagnes de sensibilisation et d'information
- Numérisation des prises de RDV
- Prise en charge des enfants du personnel de l'université d'Oran<sup>2</sup>
- Tables rondes
- 4 Formations PA<sup>3</sup>

# **Développement du numérique et du télé-enseignement durant l'année 2021 et perspectives pour 2022**

# Centre des systèmes et réseaux d'information, de télé enseignement et de l'enseignement à distance

## Actions entreprises en 2021

- Lancement de la plateforme d'inscription au Master
- Plateforme congé académique
- Plateforme choix des spécialité
- Lancement du BigBlueButton à la FSECSG
- Conception de la plateforme « visite médical »
- Création de **1080 comptes** enseignants
- Création de **32364 compte** étudiants
- Mise en ligne de **4300 cours**

## Perspectives 2022

- Mise en place d'un serveur BBB
- Restructuration du serveur existant
- Formations des ingénieures
- Mise en place d'un studio d'enregistrement au profit des enseignants

**Vice Rectorat du Développement et de  
la Prospective et de l'Orientation  
-Durant l'année 2021-**



# Bilan du VRDPO Année 2021

les opérations réalisées :

## 1. Opérations d'équipements en matériel pédagogique:

➤ Équipement de la faculté des langues étrangères

<b>Opération</b>	<b>montant</b>	<b>Taux physique</b>	<b>Taux financier</b>
<b>Fourniture et pose de stores</b>	<b>3 569 022</b>	<b>100%</b>	<b>Équipements réceptionnés et payés</b>
<b>Fourniture, pose et mise en marche d'équipement audiovisuel</b>	<b>9 831 185</b>	<b>100%</b>	<b>Équipements réceptionnés et payés</b>
<b>Fourniture pose et mise en marche d'un système de télésurveillance avec alarme</b>	<b>5 412 786</b>	<b>100%</b>	<b>Équipements réceptionnés et payés</b>

## ➤ **Équipement informatique:**

<b>Opération</b>	<b>Montant</b>	<b>Taux physique</b>	<b>Taux financier</b>
<b>Équipement de 2 salles de cours d'informatique FSTU</b>	<b>6 781 215</b>	<b>100%</b>	<b>Équipements réceptionnés et payés</b>
<b>Acquisition d'équipements informatiques au profit de l'Université d'Oran 2</b>	<b>6 571 775</b>		<b>Équipements réceptionnés et payés</b>

## ➤ **Opérations d'aménagement:**

<b>Opération</b>	<b>montant</b>	<b>Taux physique</b>	<b>Taux financier</b>
<b>Aménagement du mur de clôture</b>	<b>34 384 455</b>	<b>90%</b>	<b>Réceptionné, paiement de deux situations d'environ 28 millions de dinars effectué</b>
<b>Aménagement d'un centre d'impression</b>	<b>5 412 786</b>	<b>95%</b>	<b>Réceptionné situation payée</b>
<b>Aménagement de 2 salles d'informatiques FSTU</b>	<b>1 816 749</b>	<b>100%</b>	<b>Au niveau du trésorier pour paiement</b>

## 2. Opérations notifiées en cours de maturation

### Opérations sont en cours de maturation:

- Étude et réalisation de l'extension du réseau de l'internet
- Réhabilitation de l'étanchéité des facultés des sciences de la terre de droit et des sciences économiques
- Équipement du centre d'impression
- Acquisition d'équipements informatiques tranche 2020

intitulé	montant	État d'avancement
Acquisition installation et mise en marche d'équipement scientifiques pour les travaux pratiques au profit de la faculté des sciences de la terre et de l'univers	16 000 000	Levée des réserves sur le CDC en cours

### 3. Opération notifiées en 2021:

Intitulé	Montant	Avancement
Equipement de 1000 places pédagogiques	<b>40 000 000</b>	<b>Appel d'offres en cours</b>
Acquisition installation et mise en marche d'équipements scientifiques pour les travaux pratiques au profit de la faculté des sciences de la terre et de l'univers	<b>16 000 000</b>	<b>Contrats au niveau de la commission des marchés</b>

## 4. Opérations proposées à l'inscription en 2022:

intitulé	Estimation administrative	localisation
Traitement de la façade de l'Université		Campus principal
Acquisition et installation d'un système de télésurveillance avec alarme		Institut de maintenance et de sécurité industrielle Ex IAP
Équipement de trois salles d'internet		F, Sciences sociales IMSI

## Sur le plan de l'équipement des entités de la recherche scientifique

- Le vice rectorat a mis en œuvre des **opérations de consultation** afin d'accompagner les laboratoires de recherche ayant bénéficié de notifications de crédits en 2016 afin de les maturer.
- Ainsi, sur les **quatorze opérations notifiées** neuf ont été inscrites. Parmi les neuf laboratoires dont les opérations d'équipement ont été inscrites, **deux** laboratoires ont reçu les équipements demandés. Le paiement de ces équipements est en cours (au niveau du comptable principal)

# Structures inscrites à l'indicatif de la Wilaya d'Oran

## Trois opérations sont en cours de réalisation:

1. Les 1000 places pédagogiques dont le taux d'avancement avoisine 80 %. Cette structure est destinée à accueillir un ou deux départements de la faculté des sciences sociales en attendant la réalisation des 4000 PP de cette faculté. Le projet est dans la phase CES.
2. le village universitaire qui est en cours de réalisation enregistre un retard notable en raison de changement du bureau d'études pour le suivi d'un part et l'attente du visa de la commission des marchés de la Wilaya pour un avenant au marché.
3. La réalisation d'un centre des archives, projet en arrêt depuis plus d'une année à ce jour (avenant au niveau de la commission des marchés de la Wilaya)

# Trois autres opérations sont gelées depuis 2015, il s'agit de:

1. La faculté des sciences sociales d'une capacité d'accueil de 4 000 places pédagogiques.
2. Le rectorat est également gelé.
3. L'auditorium : la capacité de cette structure est de 500 places en plus des différentes salles des commission et d'une cafétéria.

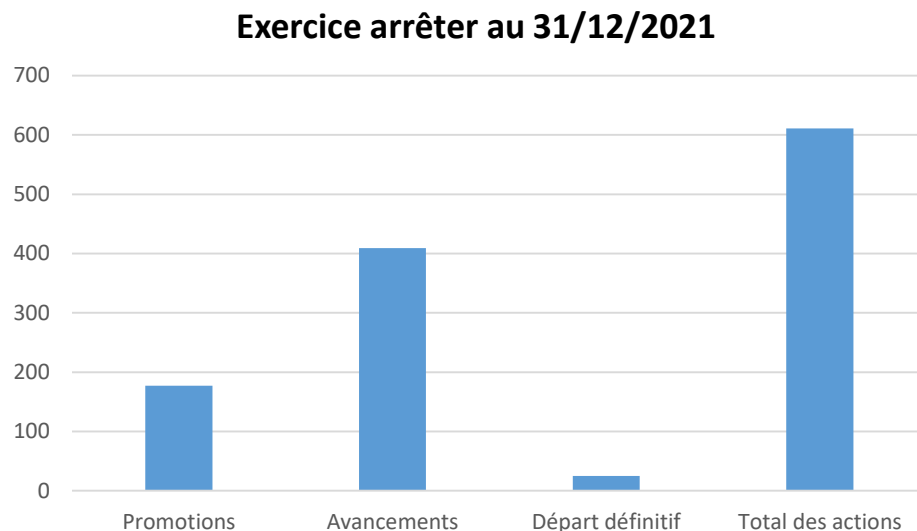


**La Politique des Ressources  
Humaines et Budgétaires au  
Service de l'Université Oran2  
au titre de 2021**

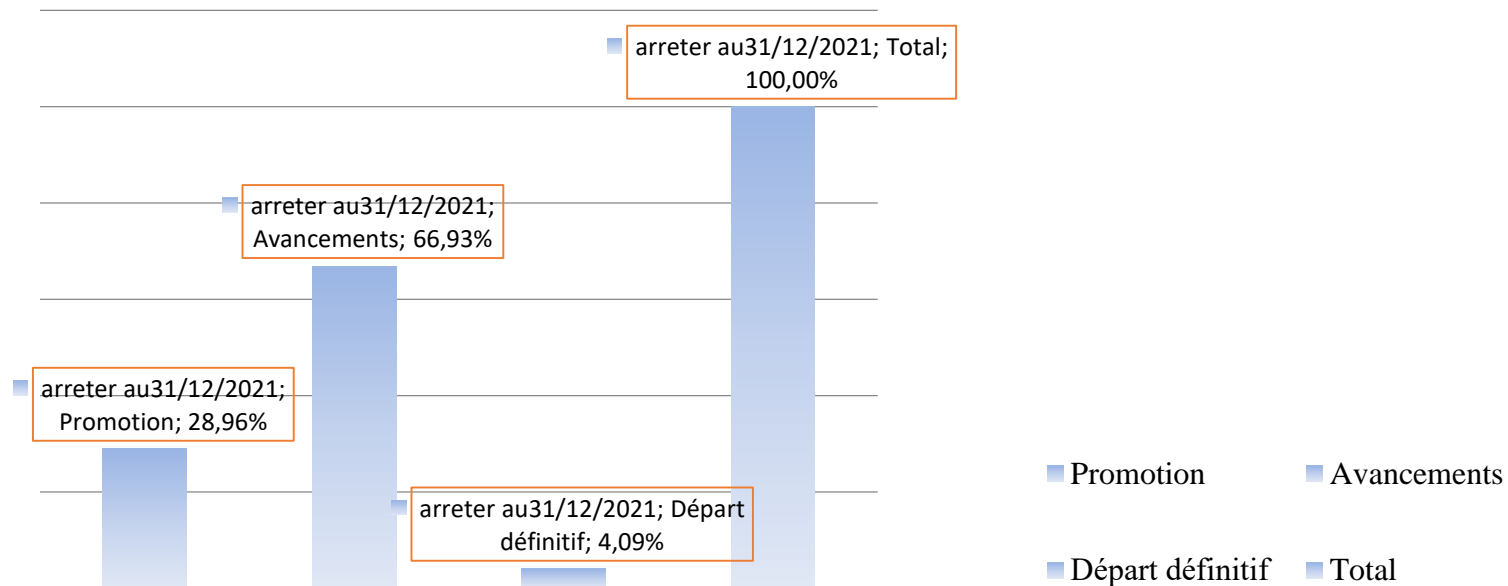
# **Les ressources humaines au service de la stratégie de l'Université Oran 2**

# Bilan des mouvements des effectifs enseignants au titre de l'année 2021

Exercice arrêter au 31/12/2021	
Promotions	177
Avancements	409
Départ définitif	25
<b>Total des actions</b>	<b>611</b>



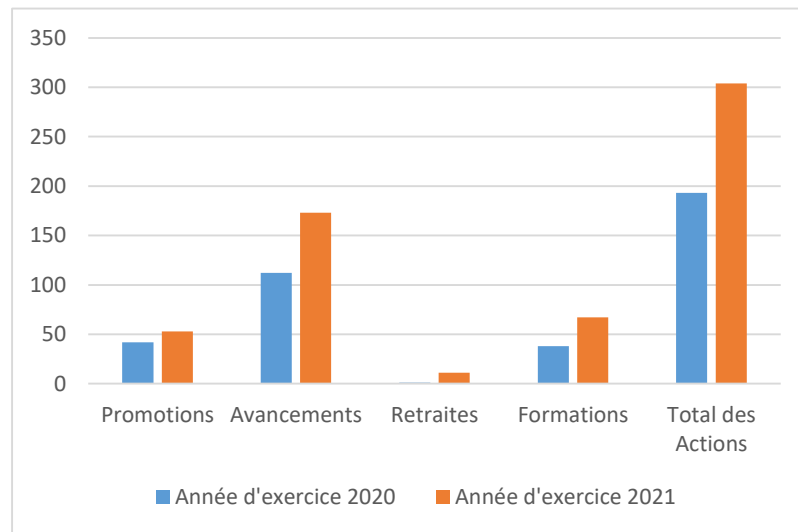
- Un mouvement en hausse dans les promotions pour les enseignants, dû aux procédures administratifs régissant la promotion de ces derniers, notamment grâce au nombre important des soutenances de doctorat et d'habilitation universitaire. On a assuré toute l'opération relative à la carrière de l'enseignant (les avancements d'échelons les départs en retraite idem la décision de grade professeur de 46 sessions. On note à ce propos que 25 enseignants sont sortis en retraite au cours de l'année 2021.



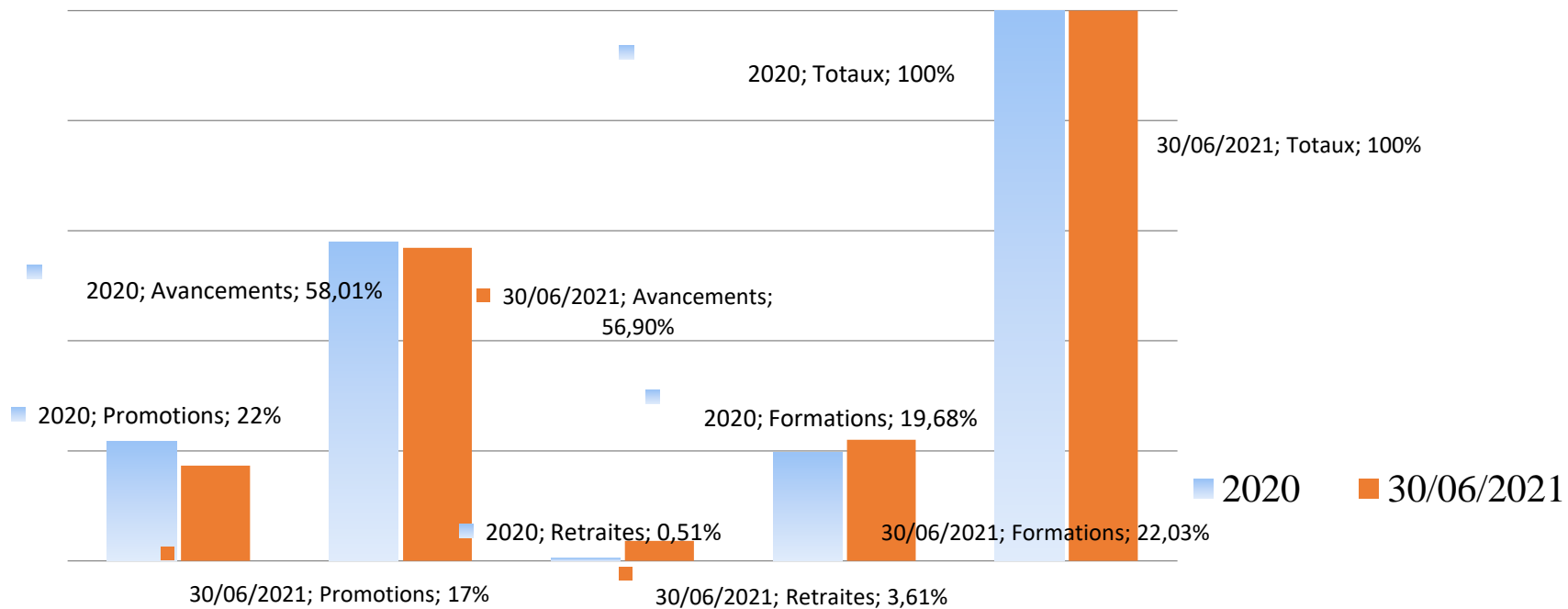
## Exercice arrêter au 31/12/2021

# Bilan des mouvements des effectifs ATS au titre des années 2020- 2021

	2020	31/12/2021
<b>Promotions</b>	<b>42</b>	<b>53</b>
<b>Avancements</b>	<b>112</b>	<b>173</b>
<b>Retraites</b>	<b>01</b>	<b>11</b>
<b>Formations</b>	<b>38</b>	<b>67</b>
<b>Total des actions</b>	<b>193</b>	<b>304</b>



Un mouvement en hausse dans les promotions des ATS suite à la politique de l'Université Oran2 favorisant la promotion interne du personnel. On a assuré toute l'opération relative à la carrière des ATS (les avancements d'échelon, changement de grade...), On note aussi 11 départs en retraite. Les opérations de formation des ATS ont connu une baisse due à la politique d'assainissement et de rationalisation des recrutements maintenue sur les deux années 2020 et 2021.

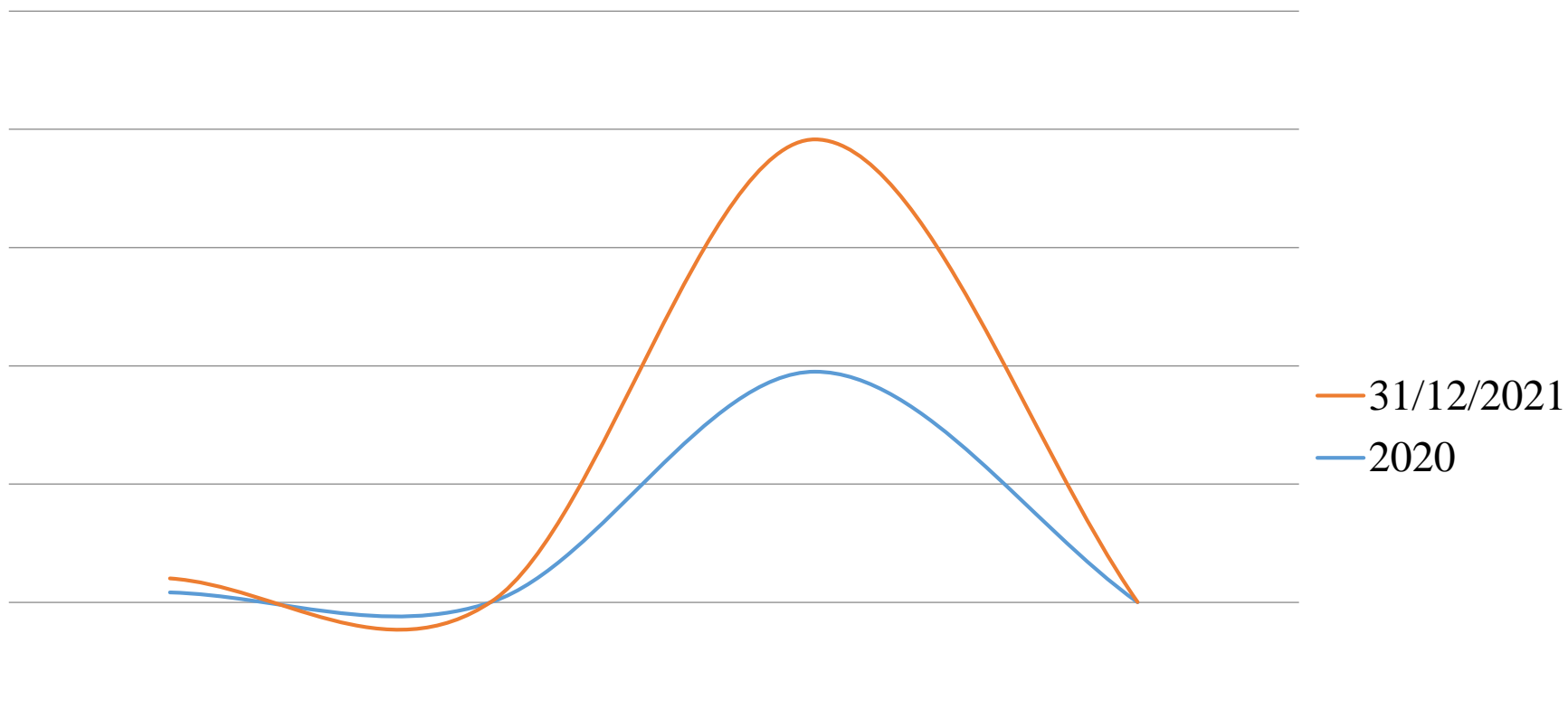


Année d'exercice 2020

Année d'exercice 2021

# Evolution des effectifs enseignants sur la période 2020-2021

<b>Années /Grades</b>	<b>2020</b>	<b>31/12/2021</b>
<b>Prof</b>	<b>209</b>	<b>223</b>
<b>MCA</b>	<b>215</b>	<b>263</b>
<b>MCB</b>	<b>221</b>	<b>178</b>
<b>MAA</b>	<b>285</b>	<b>256</b>
<b>MAB</b>	<b>42</b>	<b>59</b>
<b>Assistant</b>	<b>3</b>	<b>3</b>
<b>TOTAL</b>	<b>975</b>	<b>982</b>
<b>Taux de rang magistral</b>	<b>43.48%</b>	<b>49.60%</b>



- Un taux d'encadrement de rang magistral de 49.60% par rapport à l'effectif global des enseignants permanents. Ce taux s'apparente à la moyenne régionale et nationale.



## Evolution des effectifs ATS sur la période 2020-2021

Années	2020	Situation arrêter au 31/12/2021
Encadrement	274	281
Application	181	165
Maitrise	104	99
Exécution	85	77
Total partiel	644	622
Contractuels	165	161
<b>Total</b>	<b>809</b>	<b>783</b>

# Observations :

- On constate que l'effectif des ATS a connu une légère évolution (+26 par an) dû aux opérations de recrutement aux postes libérés au cours de ces années.
- Un taux d'encadrement des ATS intéressant de l'ordre 45.18% par rapport à l'effectif global des ATS permanents qui est de 622. Ce taux permet à l'Université Oran 2 de s'engager dans une politique d'encadrement des services névralgiques, tel que les finances, la comptabilité, les moyens généraux, la gestion des ressources humaines...

# Bilan d'activité de la gestion des ressources humaines durant l'année 2021

Des séances de travail avec les services de la fonction publique ont été effectuées au niveau de L'université Oran 2 pour assainir la situation des personnels et le PGRH à été visé

le :14 juillet 2021

**1) LES ATS :** Un total de **365** actes administratifs dont :

- (39) pour les postes supérieurs.
- (182) pour l'avancement d'échelon , et de l'IEP.
- (15) pour la titularisation
- (53) pour passage de grade (promotion)
- (03) pour la réintégration
- (07) pour la mise en disponibilité
- (17) pour Départ définitif : La démissions, Décès, Départs à la retraite, Révocation, Résiliation de contrat op.
- (49) pour Recrutement externe : Prise en charge ,Recrutement ATS, Recrutement contractuels (op)

# Bilan d'activité de la gestion des ressources humaines durant l'année 2021

2) **Les Enseignants** : Un total de **746** actes administratifs dont :

- (42) actes liés aux postes supérieurs.
- (409) actes liés à l'avancement d'échelon, et de l'IEP.
- (29) actes liés à la titularisation
- (168) actes liés aux passages de grade (promotion)
- (02) actes liés à la réintégration
- (14) actes liés aux départ temporaire :(10) mise en disponibilité :(03) détachements,(01) congé longue durée.
- (29) actes liés aux Départ définitif : (01) La démissions, (03) Décès, (20) Départs à la retraite,(04) mutation , (01)Résiliation de contrat .
- (53) actes liés aux Recrutement externe

	2018	2019	2020	2021
<b>Examen professionnel</b>	08	21	33	13
<b>Promotion au choix</b>	14	16	10	06
<b>Promotion sur titre</b>	08	13	09	08
<b>Total</b>	30	50	52	27

## L'état des opérations inscrites pour le 2eme semestre de l'année 2021

Pour le 2eme semestre de l'exercice 2021 l'université d'Oran 2 à continuer sa politique, initiée depuis 2 années , qui favorise la promotion interne des ATS et qui permet de faire face au manque de postes, par exploitation maximale des postes libérés au cours de l'année et en marquant une halte concernant les recrutements externes pour les ATS,  
Les opérations du 2eme semestre 2021 sont comme suit :

	Recrutement externe et mutation	Promotion sur titre	Examen professionnel	Promotion au choix	Perfectionnement	Formation complémentaire Et formation préparatoire
ATS	05	08	39	06	27	40
Enseignants	41	/	/	/		/
Contractuels	07	/	/	/		/
Total	53	08	39	06		67

# **Etat d'Exécution du Budget sur les trois dernières années**

# Recettes budgétaires des années : 2019 - 2020 - 2021

Année	Les recettes	Le montant	Taux de répartition
<b>2019</b>	Subvention 2019	3 461 870 000,00	93,85%
	Ressources propres	15 152 667,43	0,41%
	Reliquat arrêté au 31/12/2018	211 562 332,57	5,74%
	<b>Total des recettes</b>	<b>3 688 585 000,00</b>	<b>100,00%</b>
<b>2020</b>	Subvention 2020	3 540 000 000,00	95,02%
	Ressources propres	21 000 821,81	0,56%
	Reliquat arrêté au 31/12/2019	164 644 178,82	4,42%
	<b>Total des recettes</b>	<b>3 725 645 000,63</b>	<b>100,00%</b>
<b>2021</b>	Subvention 2021	3 690 000 000,00	95,66%
	Ressources propres	21 000 805,07	0,54%
	Reliquat arrêté au 31/12/2020	146 238 194,93	3,79%
	<b>Total des recettes</b>	<b>3 857 239 000,00</b>	<b>100,00%</b>



## Exécution du Budget sur les années : 2019 – 2020 – 2021 (arrêté au 31/12/2020)

Années	Budget de Fonctionnement en DA		Taux de répartition	Taux de consommation
<b>2019</b>	<b>Sec 1</b>	3 219 570 000,00	87,26%	98.01 %
	<b>Sec 2</b>	470 015 000,00	12,74%	84.10 %
	<b>Total</b>	<b>3 689 585 000,00</b>	<b>100%</b>	<b>95.54 %</b>
<b>2020</b>	<b>Sec 1</b>	3 452 207 000,00	92,66%	96,27%
	<b>Sec 2</b>	273 438 000,00	7,34%	90,44%
	<b>Total</b>	<b>3 725 645 000,00</b>	<b>100%</b>	<b>95,84%</b>
<b>2021</b>	<b>Sec 1</b>	3 464 599 000,00	89,82%	98,50%
	<b>Sec 2</b>	392 640 000,00	10,18%	94,44%
	<b>Total</b>	<b>3 857 239 000,00</b>	<b>100%</b>	<b>96.47%</b>

# Exécution du budget sur le 03 dernières années

## 1/2

- L'exécution du budget sur les 3 dernières années, tel que représenté dans les tableaux n°13 et 14, montre une légère augmentation d'une année à l'autre des recettes avec une baisse du reliquat passant de **5,74 %** des ressources globales de 2019 à **3.79 %** des ressources globales de 2021. Ceci représente une certaine stabilité du budget et une meilleure maîtrise de la dépense.
- Pour l'année 2019 la répartition en section 1 et section 2 a été maintenu à hauteur de 87 % et 13 % respectivement. Par contre, pour 2020 elle est passé à 92% et 8 % en raison de la réduction de la section 2 d'une valeur de 30% appliquée à tous les établissements (Voir tableau n°14).Et en 2021 la répartition est a 89.82% en section 1 et 10.18% en section 2.
-

# Exécution du budget sur le 03 dernières années 2/2

- Les ressources mobilisées pour l'élaboration du Budget de fonctionnement 2021 sont estimés à **3.857.239.000 DA** dont la part la plus grande soit **3.690.000.000 DA** revient à la subvention du MESRS au titre de l'année 2021, le reste étant partagé entre ressources propres évalués à 21 000 805.07 DA et de 146 238 194.93 DA du reliquat de l'année précédente (2020) budgétisé au titre de cette année.
- La répartition en sections 1 et 2 ainsi que l'état de consommation au 31-12-2021 du budget est donné dans le tableau n°15.

# **Etat d'Exécution du Budget 2021**

# Les principes de l'exécution du Budget pour l'année 2021 :

- Assurer les salaires et les indemnités du personnel enseignants et ATS (12 mois de salaires, 04 primes de rendement trimestrielles et la prime de recherche).
- Règlement des rappels et des dettes vis-à-vis du personnel.
- Assurer l'entretien des biens meubles et immeubles, de la sécurité et de l'espace vert pour de meilleures conditions de travail pour la communauté universitaire.
- Adapter nos moyens techniques pour assurer les enseignements en mode à distance (améliorer les capacités de stockage, la sécurité de nos installations informatiques et de nos sites internet, plus d'accès à la connexion internet au profit de la communauté universitaire à l'intérieur du campus,...)
- Assurer de bonnes conditions de travail à travers la dotation des chapitres permettant l'acquisition du matériel pédagogique et scientifique appropriées et ce pour assurer un fonctionnement de qualité dans une perspective d'amélioration continue des conditions de travail
- Le maintien en état de fonctionnement du parc auto qui montre des signes fort de vieillissement

# Etat d'exécution du Budget de fonctionnement 2021 (au 31 décembre 2021)

Sections budgétaires	Budget primitif et révisé 2021 en DA	Crédits Consommés 2021 en DA	Reliquat provisoire en DA	Taux d'exécution
<b>SECTION 1</b>	3 464 599 000,00	3 412 630 015.00	51 968 985.00	<b>98,50%</b>
<b>SECTION 2</b>	392 640 000,00	370 809 216.00	21 830 784,00	<b>94,44%</b>
<b>TOTAL</b>	<b>3 857 239 000,00</b>	<b>3 783 439 231.00</b>	<b>73 799 769.00</b>	<b>98,09%</b>

Tableau N° 15

**On constate que le taux d'exécution dépasse 98% du budget globale 2021 . On estime un reliquat d'un montant de 73 799 769.00 DA qui représente 1,91% du budget .**

# Les moyens généraux : Actions réalisées 1/3

- Travaux d'aménagement au niveau de la RDC de la BUC pour l'aménagement d'espaces propres à la:
  - ✓ sous direction des moyens et maintenances
  - ✓ sous direction des activités culturelles scientifiques et sportives.
  - ✓ service de sécurité interne.
  - ✓ Bureau d'ordre.
- Travaux d'aménagement au niveau du secrétariat général et rectorat,
- Travaux de rénovation (peinture et fenêtres) des postes de sécurité
- Extension d'un réseau d'internet au niveau des nouveaux locaux de la Bibliothèque centrale (BUC).

# Les moyens généraux : Actions réalisées 2/3

- Fourniture et pose des plaques de signalisations au niveau de la BUC, portes de l'université, la S/D des activités scientifiques, culturelles et sportives, la S/D des moyens et maintenance, le centre d'enseignement intensif des langues (CEIL) et le centre d'impression.
- Aménagement du parking automobile visiteurs.
- Entretien de l'espace vert avec plantation de plantes
- Acquisition d'équipements informatiques, mobiliers et matériels pédagogique
- Acquisition d'équipements pour le centre des ressources informatiques pour l'augmentation des capacités de stockage et pour la sécurité du réseau et des sites web



# Les moyens généraux : Actions réalisées 3/3

- Abonnement à la base de données de la production de l'OPU (IQRAA) et d'une petite quantité d'ouvrages pour la bibliothèque universitaire centrale
- Acquisition des rayonnages pour la BUC et pour les archives des vice-rectorats de la pédagogie et de la post-graduation
- préparation des Etats des matériels reformés de l'Université
- Désherbage et évacuation des débris au niveau du site principal au tour de la B.U.C.
- Entretien de l'espace vert avec plantation de plantes à fleurs et gazon autour de la BUC.
- Acquisition d'équipements informatiques pour les services centraux.

## L'état de consommation du budget de 2021

Chap	Libelles	Crédits révisés	Paiement	Solde	Taux
21.01	Traitement et salaires	1 053 000 000,00	1 051 720 000,00	1 280 000,00	99,88
21.02	Personnels contractuels, Salaires, prestations familiales et cotisations à la sécurité sociale	66 000 000,00	64 480 000,00	1 520 000,00	97,70
21.03	Indemnités et allocations diverses	1 367 000 000,00	1 364 820 000,00	2 180 000,00	99,84
21.04	Présalaires des apprentis	119 599 000,00	119 380 000,00	219 000,00	99,82
21.05	Charges Sociales et Fiscales	651 000 000,00	650 820 000,00	180 000,00	99,97
21.06	Œuvres Sociales	55 000 000,00	55 000 000,00	0,00	100,00
21.07	Assurance des étudiants	90 000 000,00	90 000 000,00	0,00	100,00
21.08	Rémunération des enseignants vacataires, associés et invités	63 000 000,00	62 400 000,00	600 000,00	99,05
21.09	Pensions de service et pour dommages corporels	0,00	0,00	0,00	#DIV/0!
<b>Total Section I</b>		<b>3 464 599 000,00</b>	<b>3 458 620 000,00</b>	<b>5 979 000,00</b>	<b>99,83</b>

## L'état de consommation du budget de 2021

21.11	Remboursement de frais	13 000 000,00	12 700 200,00	299 800,00	97,69
21.12	Matériels et mobiliers de bureaux	10 000 000,00	9 600 000,00	400 000,00	96,00
21.13	Fournitures	29 000 000,00	28 100 450,00	899 550,00	96,90
21.14	Documentation	18 500 000,00	17 520 100,00	979 900,00	94,70
21.15	Charges annexes	95 000 000,00	92 630 100,00	2 369 900,00	97,51
21.16	Habillement du personnels de service	1 600 000,00	1 590 000,00	10 000,00	99,38
21.17	Parc automobiles	1 440 000,00	1 430 200,00	9 800,00	99,32
21.18	Travaux d'entretien	70 000 000,00	68 540 200,00	1 459 800,00	97,91
21.19	Frais formation - stage de courte duree à l'étranger	1 000 000,00	980 500,00	19 500,00	98,05
21.20	Frais de formation et de perfectionnement de courte durée en Algérie du personnel administratif	6 000 000,00	4 320 500,00	1 679 500,00	72,01
21.21	Matériels et fournitures informatiques	11 000 000,00	10 800 100,00	199 900,00	98,18
21.22	Matériels et mobiliers pédagogique	12 000 000,00	11 540 600,00	459 400,00	96,17
21.23	Frais liées aux études poste graduées	32 000 000,00	31 450 600,00	549 400,00	98,28
21.24	Participation aux organismes nationaux et internationaux	600 000,00	100 000,00	500 000,00	16,67
21.25	Frais d'organisation des manifestations scientifiques et techniques (séminaires - conférences)	6 000 000,00	5 900 820,00	99 180,00	98,35
21.26	Frais de transport des étudiants pour formation de longue durée à l'étranger	1 000 000,00	926 050,00	73 950,00	92,61
21.27	Activités culturelles, sportives et scientifique aux profits des étudiants	7 000 000,00	6 540 800,00	459 200,00	93,44
21.28	Coopération scientifique et accords des programmes de recherche	2 500 000,00	2 420 000,00	80 000,00	96,80
21.29	Frais de conférences régionales	30 000 000,00	28 640 500,00	1 359 500,00	95,47
21.30	Frais de stage en milieu professionnel au profit des étudiants	45 000 000,00	44 260 800,00	739 200,00	98,36
<b>Total Section II</b>		<b>392 640 000,00</b>	<b>379 992 520,00</b>	<b>12 647 480,00</b>	<b>96,78</b>
<b>Total des sections I et II</b>		<b>3 857 239 000,00</b>	<b>3 838 612 520,00</b>	<b>18 626 480,00</b>	<b>99,52</b>

# **Projet de Budget 2021**

# Projet de Budget de fonctionnement 2022 /1

## LES ORIENTATIONS

- 1. Assainir les ressources humaines aussi bien enseignantes qu'ATS/contractuels pour identifier les vrais besoins en matière de recrutement et faire de la veille sur les départs prévisionnels en retraite des enseignants et des ATS et des contractuels.
- 2. Doter les chapitres en lien direct avec la pédagogie et la formation doctorale pour maintenir un bon fonctionnement de la formation au niveau des trois cycles (L, M et D) tout en tenant compte des contraintes imposées par la crise sanitaire, tel que le recours à l'enseignement à distance et tous les équipements et les compétences qu'il nécessite

# Projet de Budget 2022 / 3

## VENTILATION DES RESSOURCES

Subvention de l'état :  
**3 900 000 000 DA**  
(%99,44)

Ressources propres  
**22 000 000 DA**  
(%0,56)

**Ressource Globale**  
**3 922 000 000,00 DA**  
100%

**Section I (88%)**  
**3 450 000 000,00 DA**

**Section II (12%)**  
**472 000 000,00 DA**

**Projet de budget 2022 de l'universit2 d'Oran 02 par section et par chapitre  
Par rapport au budget de 2021**

**SECTION I**

<b>Chap</b>	<b>Budget primitif 2021</b>	<b>Budget primitif 2022</b>	<b>Variation</b>	<b>Taux</b>
21.01	1 053 000 000,00	1 100 000 000,00	47 000 000,00	4,27
21.02	66 000 000,00	70 000 000,00	4 000 000,00	5,71
21.03	1 367 000 000,00	1 400 000 000,00	33 000 000,00	2,36
21.04	0,00	0,00	0,00	0,00
21.05	651 000 000,00	670 000 000,00	19 000 000,00	2,84
21.06	55 000 000,00	60 000 000,00	5 000 000,00	8,33
21.07	90 000 000,00	90 000 000,00	0,00	0,00
21.08	63 000 000,00	60 000 000,00	-3 000 000,00	-5,00
21.09	0,00	0,00	0,00	0,00
<b>Total Section I</b>	<b>3 345 000 000,00</b>	<b>3 450 000 000,00</b>	<b>105 000 000,00</b>	<b>3,04</b>

## SECTION II

21.11	13 000 000,00	13 000 000,00	0,00	0,00
21.12	10 000 000,00	12 000 000,00	2 000 000,00	16,67
21.13	29 000 000,00	29 000 000,00	0,00	0,00
21.14	18 500 000,00	16 000 000,00	-2 500 000,00	-15,63
21.15	95 000 000,00	95 000 000,00	0,00	0,00
21.16	1 600 000,00	2 000 000,00	400 000,00	20,00
21.17	1 440 000,00	1 900 000,00	460 000,00	24,21
21.18	70 000 000,00	70 000 000,00	0,00	0,00
21.19	1 000 000,00	92 000 000,00	91 000 000,00	98,91
21.20	6 000 000,00	6 000 000,00	0,00	0,00
21.21	11 000 000,00	11 000 000,00	0,00	0,00
21.22	12 000 000,00	12 000 000,00	0,00	0,00
21.23	32 000 000,00	32 000 000,00	0,00	0,00
21.24	600 000,00	600 000,00	0,00	0,00
21.25	6 000 000,00	6 000 000,00	0,00	0,00
21.26	1 000 000,00	2 000 000,00	1 000 000,00	50,00
21.27	7 000 000,00	7 000 000,00	0,00	0,00
21.28	2 500 000,00	2 500 000,00	0,00	0,00
21.29	30 000 000,00	30 000 000,00	0,00	0,00
21.30	45 000 000,00	32 000 000,00	-13 000 000,00	-40,63
<b>Total Section II</b>	<b>392 640 000,00</b>	<b>472 000 000,00</b>	<b>79 360 000,00</b>	<b>16,81</b>
<b>Total des Sections I et II</b>	<b>3 737 640 000,00</b>	<b>3 922 000 000,00</b>	<b>184 360 000,00</b>	<b>4,70</b>



# Conclusion( a revoir)

- A travers ce rapport d'activité de l'année 2021 nous avons présenté toutes les actions menées par l'université d'Oran2 Mohamed Ben Ahmed dans les différents volets : pédagogiques, scientifiques, administratives et de recherche et les moyens matériels et financiers mobilisés pour les réaliser.
- L'Université d'Oran2 fonctionne à budget presque constant depuis les 3 dernières années et l'augmentation sans cesse des prix et des besoins complique la gestion. Nous devons optimiser et mutualiser les moyens existants et rationaliser nos dépenses pour assurer nos activités et missions dans des conditions acceptables.



**MERCI POUR VOTRE  
ATTENTION**

جامعة  
الوهران  
والتعاون  
على  
اللائحة  
في  
مجلس  
تعليم  
بالتعاون  
صيانة  
تقنية  
م. م. م. م. م.